



# GSA

## VRAAG & AANBOD


MEI 2026



# DERDE PRODUKSIEVOORSPELLING VAN DIE 2025/26 PRODUKSIESEISOEN (NOK)

GEWAS	Opp aangeplant 2026 HA (A)	3de skatting 2026 Tons (B)	1ste skatting 2026 Tons (C)	Opbrengs 2026 Tons/Ha (B) / (A)	Opp beplant 2025 HA (D)	Finale oes 2025 Tons (E)	Verandering  % (B) / Tweede NOK skatting
<b>Kommersieël:</b>							
<b>Witmielies</b>	<b>1 664 700</b>	<b>9 084 650</b>	<b>8 509 550</b>	<b>5,46</b>	<b>1 599 700</b>	<b>8 450 000</b>	<b>3,73%</b>
<b>Geelmielies</b>	<b>1 051 500</b>	<b>7 750 450</b>	<b>7 616 800</b>	<b>7,37</b>	<b>997 000</b>	<b>8 200 000</b>	<b>0,00%</b>
<b>Totale Mielies</b>	<b>2 716 200</b>	<b>16 835 100</b>	<b>16 126 350</b>	<b>6,20</b>	<b>2 596 700</b>	<b>16 650 000</b>	<b>1,98%</b>
<b>Sonneblomsaad</b>	<b>570 100</b>	<b>821 630</b>	<b>754 475</b>	<b>1,44</b>	<b>555 700</b>	<b>700 000</b>	<b>5,59%</b>
<b>Sojabone</b>	<b>1 212 700</b>	<b>2 808 225</b>	<b>2 661 425</b>	<b>2,32</b>	<b>1 151 000</b>	<b>2 800 000</b>	<b>2,89%</b>
<b>Grondbone</b>	<b>44 650</b>	<b>69 360</b>	<b>65 238</b>	<b>1,55</b>	<b>48 125</b>	<b>63 350</b>	<b>0,00%</b>
<b>Sorghum</b>	<b>45 000</b>	<b>140 653</b>	<b>131 888</b>	<b>3,13</b>	<b>41 150</b>	<b>150 000</b>	<b>0,00%</b>
<b>Droëbone</b>	<b>38 920</b>	<b>79 450</b>	<b>78 594</b>	<b>2,04</b>	<b>45 620</b>	<b>90 556</b>	<b>-1,55%</b>
<b>TOTAAL</b>	<b>4 627 570</b>	<b>20 754 418</b>	<b>19 817 969</b>		<b>4 438 295</b>	<b>20 453 906</b>	<b>2,21%</b>

SKANDEER DIE QR KODE  
HIERONDER VIR DIE  
VOLLEDIGE OESSKATTING  
VERSLAG



# Somergewasse 2025/26 Produksie seisoen: Oorsig



## Witmielies

- ❑ Die produksie van witmielies sal na verwagting met 3,73% toeneem vanaf die 2de NOK-skatting tot 9,08 miljoen ton.
- ❑ Die totale kommersiële aanbod sal na verwagting toeneem tot 10,68 miljoen ton, hoofsaaklik gedryf deur hoër verwagte kommersiële lewerings, en geen invoere word in die huidige seisoen benodig nie.
- ❑ Beide produk- en heelmielie-uitvoere word verwag, met meer diepsee-uitvoere wat voorspel word.
- ❑ Witmieliepryse verhandel tans R115/t onder die geelmieliepryse, en gevolglik word daar voorspel dat meer witmielies moontlik in die voermark gebruik sal word.

## Geelmielies

- ❑ Die produksie van geelmielies sal na verwagting onveranderd bly vanaf die 2de NOK-skatting teen 7,75 miljoen ton.
- ❑ Die totale kommersiële aanbod sal na verwagting daal tot 7,91 miljoen ton vanaf die vorige seisoen, as gevolg van laer verwagte kommersiële aflewings en verminderde invoere, ten spyte van hoër openingsvoorrade.
- ❑ Uitvoere sal na verwagting aansienlik moet toeneem, veral diepsee-heelmielie-uitvoere, aangesien meer surplus na verwagting deur uitvoermarkte geabsorbeer sal word.
- ❑ Geelmieliepryse verhandel tans effens onder die Brasiliaanse uitvoerpariteit van R3 503/t.

## Sojabone

- ❑ Sojaboonproduksie sal na verwagting met 2,89% toeneem vanaf die 2de NOK-skatting tot 2,81 miljoen ton.
- ❑ Die totale kommersiële aanbod sal na verwagting toeneem tot 3,08 miljoen ton, as gevolg van hoër openingsvoorrade en verwagte kommersiële lewerings.
- ❑ Uitvoere sal na verwagting kan toeneem tot 370 000 ton, ondersteun deur hoër voorraadbeskikbaarheid, met diepsee-uitvoere wat na verwagting tot 150 000 ton kan toeneem.
- ❑ Plaaslike sojaboonpryse verhandel tans teen R6 847/t, tussen die VSA en Brasiliaanse uitvoerpariteite.

## Sonneblomme

- ❑ Sonneblomproduksie sal na verwagting met 6% toeneem vanaf die 2de NOK-skatting tot 821 630 ton.
- ❑ Die totale kommersiële aanbod sal na verwagting matig toeneem tot 877 752 ton, ondersteun deur hoër verwagte kommersiële lewerings, terwyl invoere na verwagting skerp sal afneem.
- ❑ Die binnelandse vraag sal na verwagting toeneem as gevolg van hoër verwagte persaktiwiteit.
- ❑ Sonneblomsaadpryse verhandel tans teen R8 920/t, onder die Swartsee-invoer- en Franse uitvoerpariteit.



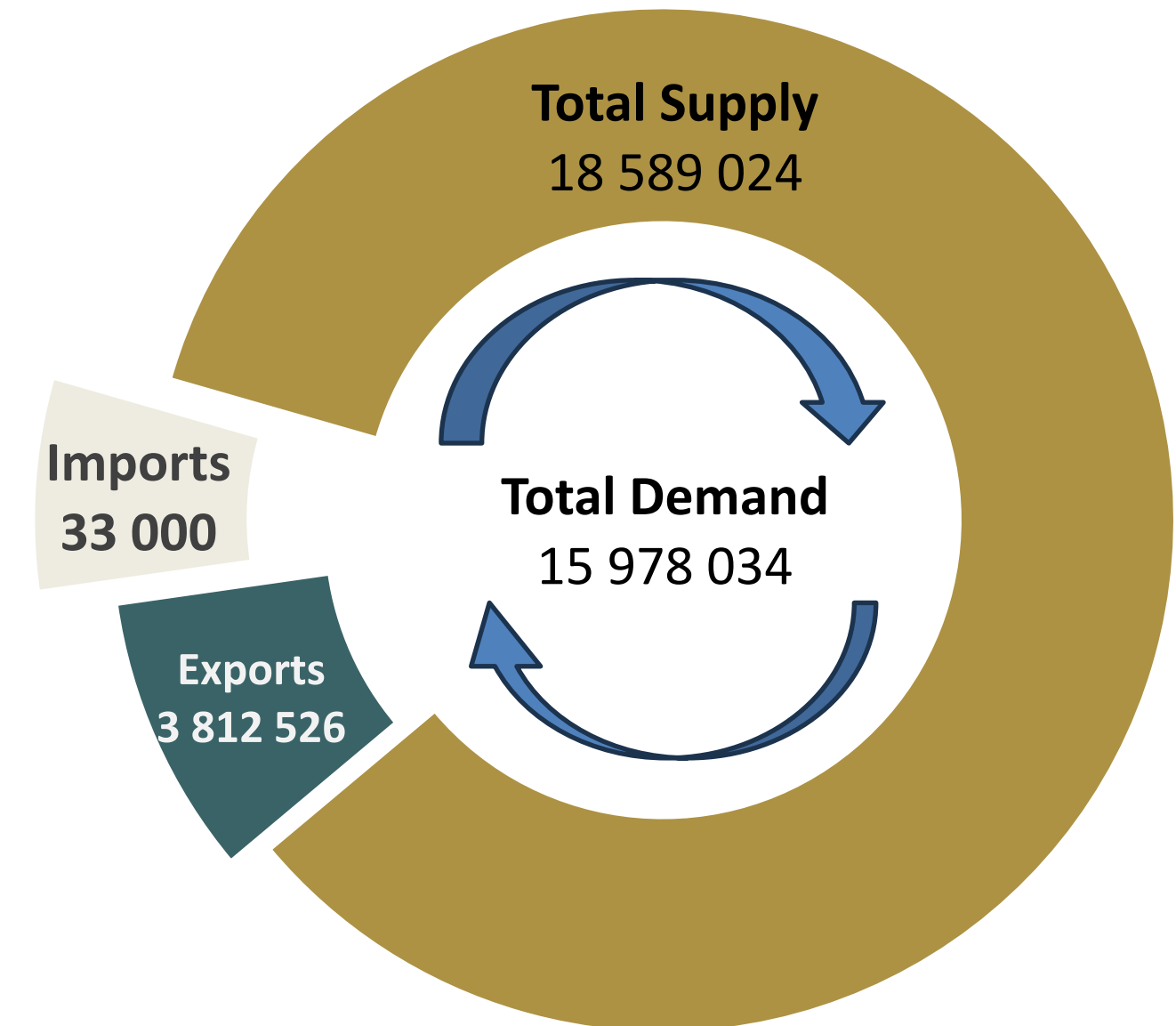
# Totale Mielie Vraag en Aanbod



## Hoogtepunte van die totale mielie-aanbod en -vraag:

- ❑ Totale mielieproduksie het met 1,98% gestyg tot 16,84 miljoen ton, met 'n nasionale gemiddelde opbrengs van ongeveer 6,15 t/ha.
- ❑ Die totale kommersiële aanbod sal na verwagting toeneem tot 18,59 miljoen ton, hoofsaaklik gedryf deur aansienlik hoër openingsvoorrade van 2,36 miljoen ton.
- ❑ In die week wat op 17 April geëindig het, het kumulatiewe kommersiële lewerings 16,17 miljoen ton bereik in week 51 van die 2025/26-bemarkingseisoen.
- ❑ As gevolg van hoër voorraadbeskikbaarheid, word verwag dat uitvoere sal toeneem tot 3,81 miljoen ton vanaf 2,38 miljoen ton in die vorige seisoen.
- ❑ Die meerderheid van die uitvoere sal bestaan uit heel mielies, met ongeveer 1,40 miljoen ton bestem vir Afrika suid van die Sahara en 1,80 miljoen ton vir diepseemarkte.
- ❑ Die totale kommersiële vraag sal na verwagting toeneem tot 15,98 miljoen ton, as ons aanvaar dat uitvoerprojeksies realiseer.
- ❑ Binnelandse kommersiële verbruik bly stabiel op ongeveer 12,17 miljoen ton.

## V&A Skatting 2026/27\*



# Totale Mielie Vraag en Aanbod



DIE VRAAG-EN-AANBOD VAN MIELIES IN DIE RSA/ SUPPLY AND DEMAND OF MAIZE IN RSA	GSA Projection	GSA Projection
28-Apr-26	Final Production est.	3de Production Forecast
Bemarkingsjaar/ Marketing Year	2025/26*	2026/27**
Oppervlak aangeplant/Area planted (x1 000 ha)	2 597	2 736
Opbrengs/Yield	6	6
NOK produksie skatting/CEC crop estimate ('000ton)	16 650	16 835
Beskikbaar vir kommersiële lewerings / Available for Commercial Deliveries	16 161	16 172
	Graan SA	Graan SA
<b>Kommersiële aanbod / Commercial supply</b>	('000 ton)	('000 ton)
Beginvoorraad (1 Mei) / Opening stocks (1 May )	654	2 355
Kommersiële lewerings / Commercial deliveries	16 161	16 172
Surplus	30	29
Invoere /Imports	110	33
<b>Totaal kommersiële aanbod /Total commercial supply</b>	<b>16 956</b>	<b>18 589</b>
<b>Kommersiële vraag / Commercial demand</b>		
Kommersiële verbruik / Commercial consumption		
Voedsel / Food	5 701	5 641
Voer / Feed	6 453	6 464
Totaal / Total	12 154	12 106
Ander verbruik / Other consumption	0	0
<b>Totaal RSA verbruik (kommersiëel) / Total RSA consumption (commercial)</b>	<b>12 216</b>	<b>12 166</b>
<b>Surplus of tekort bo totale RSA verbruik (kommersiëel)/ Surplus or shortage above RSA usage (commercial)</b>	<b>4 740</b>	<b>6 424</b>
<b>Uitvoere / Exports</b>		
Produkte / Products	535	609
Heelmielies / Whole maize	1 985	3 203
Sub-sahara verbruik/ Sub-sahara use	1 707	1 403
Diep-see uitvoere/ deep sea exports	278	1 800
Totaal / Total	2 384	3 813
<b>Totaal kommersiële vraag / Total commercial demand</b>	<b>14 601</b>	<b>15 978</b>
<b>Eindvoorraad (30 April) / Carry-out (30 April)</b>	<b>2 355</b>	<b>2 611</b>
<b>Eindvoorrade as % van RSA verbruik/ Carry-out as a % of RSA consumption</b>	<b>19%</b>	<b>21%</b>
<b>Eindvoorrade as % van totale kommersiële vraag/ Carry-out as a % of total commercial demand</b>	<b>16%</b>	<b>16%</b>

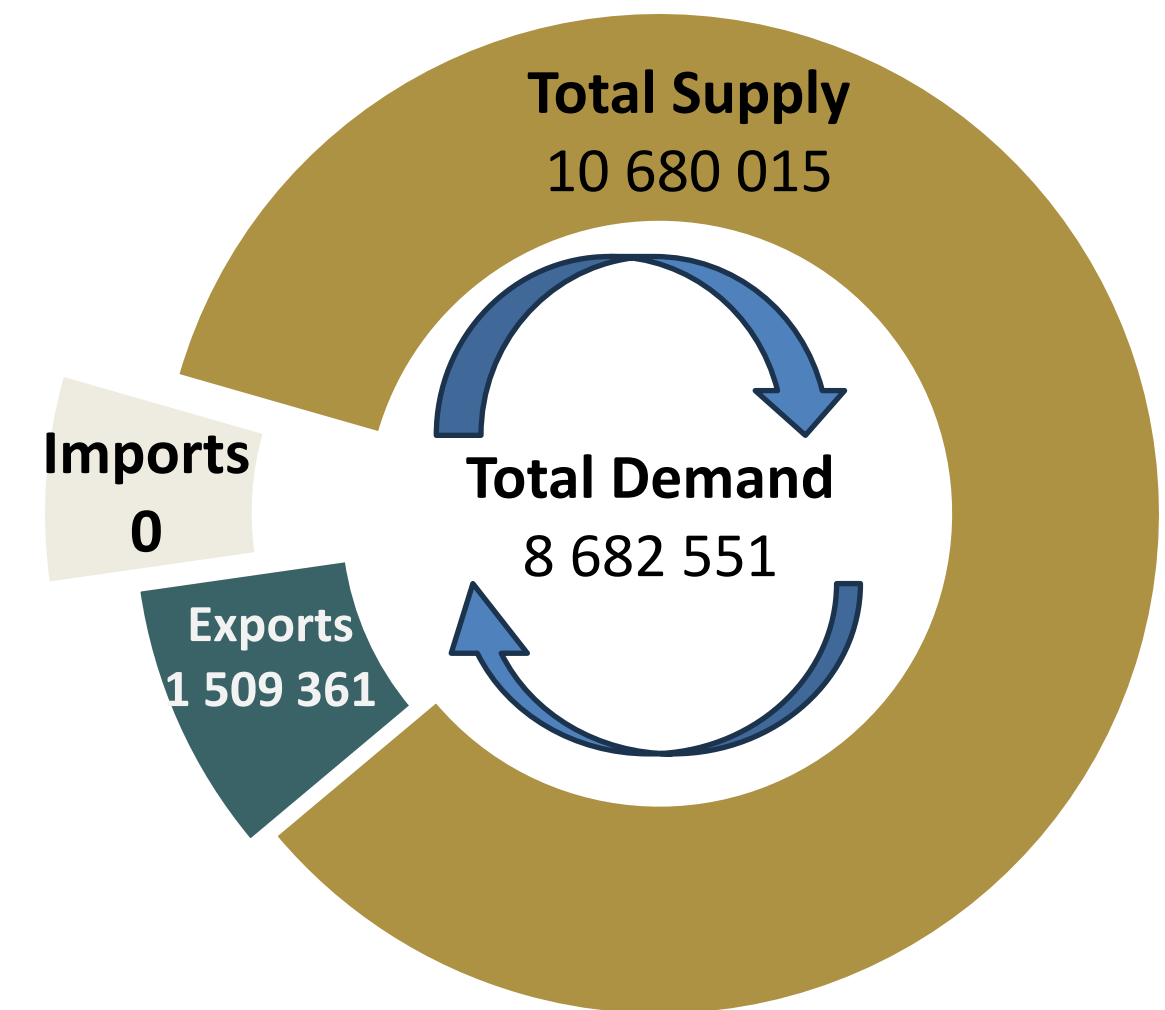
# Witmielies Vraag en Aanbod



## Hoogtepunte van die vraag en aanbod van witmielies:

- ❑ Die produksie van witmielies sal na raming met 3,73% toeneem vanaf die 2de NOK-skatting tot 9,08 miljoen ton. Die nasionale opbrengs word op 5,46 t/ha geraam.
- ❑ Die totale kommersiële aanbod sal na verwagting van 8,71 miljoen ton tot 10,68 miljoen ton toeneem, en dit word hoofsaaklik gedryf deur hoër verwagte kommersiële lewerings.
- ❑ Gevolglik word geen invoere hierdie seisoen verwag nie.
- ❑ Die binnelandse vraag sal na verwagting aansienlik toeneem, met die totale kommersiële verbruik wat van 5,50 miljoen ton tot 7,17 miljoen ton toeneem. Dit is hoofsaaklik te wyte aan 'n skerp toename in die vraag na voer. Dit weerspieël 'n hoër opname van witmielies in die voermark, ondersteun deur verbeterde relatiewe prysmededingendheid.
- ❑ Die totale kommersiële vraag sal na verwagting van 6,91 miljoen ton tot 8,68 miljoen ton toeneem, gedryf deur hoër binnelandse verbruik en 'n matige toename in uitvoervolumes van 1,40 miljoen ton tot 1,51 miljoen ton. Uitvoergroei word hoofsaaklik ondersteun deur hoër produkuitvoere en stabiele streeksvraag, terwyl heelmielie-uitvoere relatief stabiel bly, met meer diepsee-uitvoere wat verwag word.
- ❑ Alhoewel voorrade in absolute terme hoër is, is hulle kleiner relatief tot vraag, aangesien vraag na verwagting vinniger as aanbod sal toeneem.

## V&A skatting 2026/27\* se bemarkingsseisoen

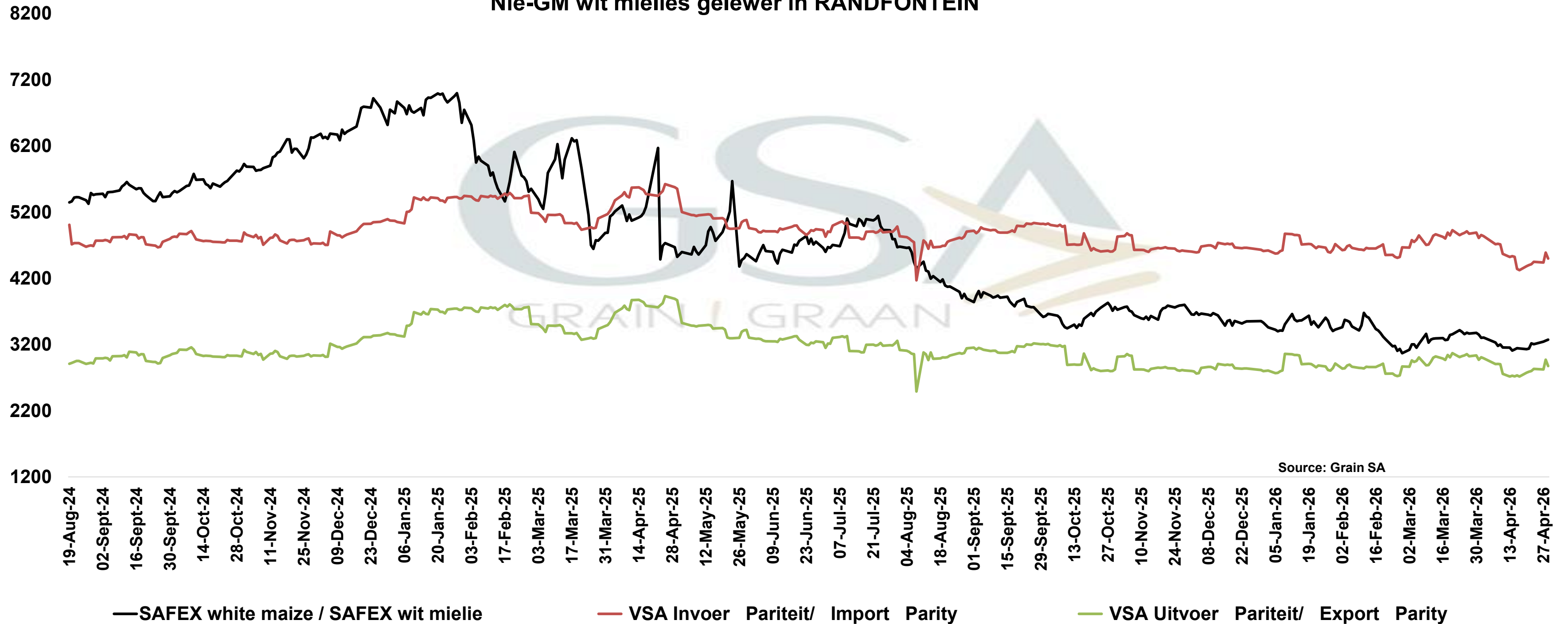


# Witmielies Vraag en Aanbod



DIE VRAAG-EN-AANBOD VAN WITMIELIES IN DIE RSA/ SUPPLY AND DEMAND OF WHITE MAIZE IN RSA	GSA Projection	GSA Projection
28-Apr-26	Final Production est.	3de Production Forecast
Bemarkingsjaar/ Marketing Year	2025/26*	2026/27**
Oppervlak aangeplant/Area planted (x1 000 ha)	1 600	1 665
Opbrengs/Yield (ton/ha)	5	5
NOK produksie skatting/CEC crop estimate ('000ton)	8 450	9 085
Beskikbaar vir kommersiële lewerings / Available for Commercial Deliveries	8 328	8 862
	Graan SA	Graan SA
<b>Kommersiële aanbod / Commercial supply</b>	('000 ton)	('000 ton)
Beginvoorraad (1 Mei) / Opening stocks (1 May )	365	1 801
Kommersiële lewerings / Commercial deliveries	8 328	8 862
Invoere /Imports	0	0
<b>Totaal kommersiële aanbod /Total commercial supply</b>	<b>8 708</b>	<b>10 680</b>
<b>Kommersiële vraag / Commercial demand</b>		
Kommersiële verbruik / Commercial consumption		
Voedsel / Food	4 977	5 051
*Voer / Feed	500	2 100
Totaal / Total	5 477	7 151
Ander verbruik / Other consumption	27	22
Totaal RSA verbruik (kommersiëel) / Total RSA consumption (commercial )	<b>5 503</b>	<b>7 173</b>
<b>Surplus of tekort bo totale RSA verbruik (kommersiëel)/ Surplus or shortage above RSA usage (commercial)</b>	<b>3 205</b>	<b>3 507</b>
<b>Uitvoere / Exports</b>		
Produkte / Products	267	465
Heelmielies / Whole maize	1 137	1 044
Sub-sahara verbruik/ Sub-sahara use	1 071	944
Diep-see uitvoere/ deep sea exports	66	100
Totaal / Total Exports	1 404	1 509
<b>Totaal kommersiële vraag / Total commercial demand</b>	<b>6 907</b>	<b>8 683</b>
<b>Eindvoorraad (30 April) / Carry-out (30 April)</b>	<b>1 801</b>	<b>1 997</b>
Benodigde pyplyn / Pipeline requirements (1.5 months)	685	894
<b>Surplus bo pyplyn/Surplus above pipeline</b>	<b>1 116</b>	<b>1 104</b>
<b>Eindvoorrade as % van RSA verbruik/ Carry-out as a % of RSA consumption</b>	33%	28%
<b>Eindvoorrade as % van totale kommersiële vraag/ Carry-out as a % of total commercial demand</b>	26%	23%

**NON-GM white maize delivered in RANDFONTEIN**  
**Nie-GM wit mielies gelewer in RANDFONTEIN**



**Hoofpunte wat prysrigting kan beïnvloed:**

- Plaaslike witmieliepryse verhandel tans R399/ton bo die VSA se uitvoerpariteit van R2 874/t.
- Pryse het onlangs effense ondersteuning ontvang as gevolg van die toenemende spanning in die Midde-Ooste.
- Witmieliepryse verhandel steeds ongeveer R115/t onder die geelmieliepryse, wat in lyn is met die vraag en aanbod verwagting van die seisoen.

# Geelmielie Vraag en Aanbod



## Hoogtepunte van die geelmielie Vraag & Aanbod verwagting:

- ❑ Die produksie van geelmielies sal na verwagting onveranderd bly teen 7,75 miljoen ton vanaf die 2de NOK-skatting. Die nasionale opbrengs word geskat op 7,37 t/ha.
- ❑ Die totale kommersiële aanbod sal na verwagting daal van 8,25 miljoen ton tot 7,91 miljoen ton as gevolg van laer verwagte kommersiële lewerings en laer invoere, alhoewel die openingsvoorraad hierdie seisoen hoër was.
- ❑ Die binnelandse vraag sal na verwagting aansienlik daal, met die totale kommersiële verbruik wat van 6,71 miljoen ton tot 4,99 miljoen ton daal. Dit word gedryf deur die laer voervraag na geelmielies as gevolg van die verhoogde aanbod van witmielies teen mededingende pryse.
- ❑ Gevolglik sal die totale kommersiële vraag na verwagting effens daal van 7,69 miljoen ton tot 7,30 miljoen ton.
- ❑ Meer geelmielies sal in die uitvoermark geabsorbeer word, veral diepsee-uitvoere van heelmielies wat na verwagting van ongeveer 200 000 ton tot 1,7 miljoen ton sal toeneem.
- ❑ Eindvoorrade sal na verwagting hoër wees; Voorrade bly egter baie knap relatief tot die vraag, en hulle is steeds onder die pyplynvereistes.

## V&A skatting 2026/27\* se bemarkingsseisoen

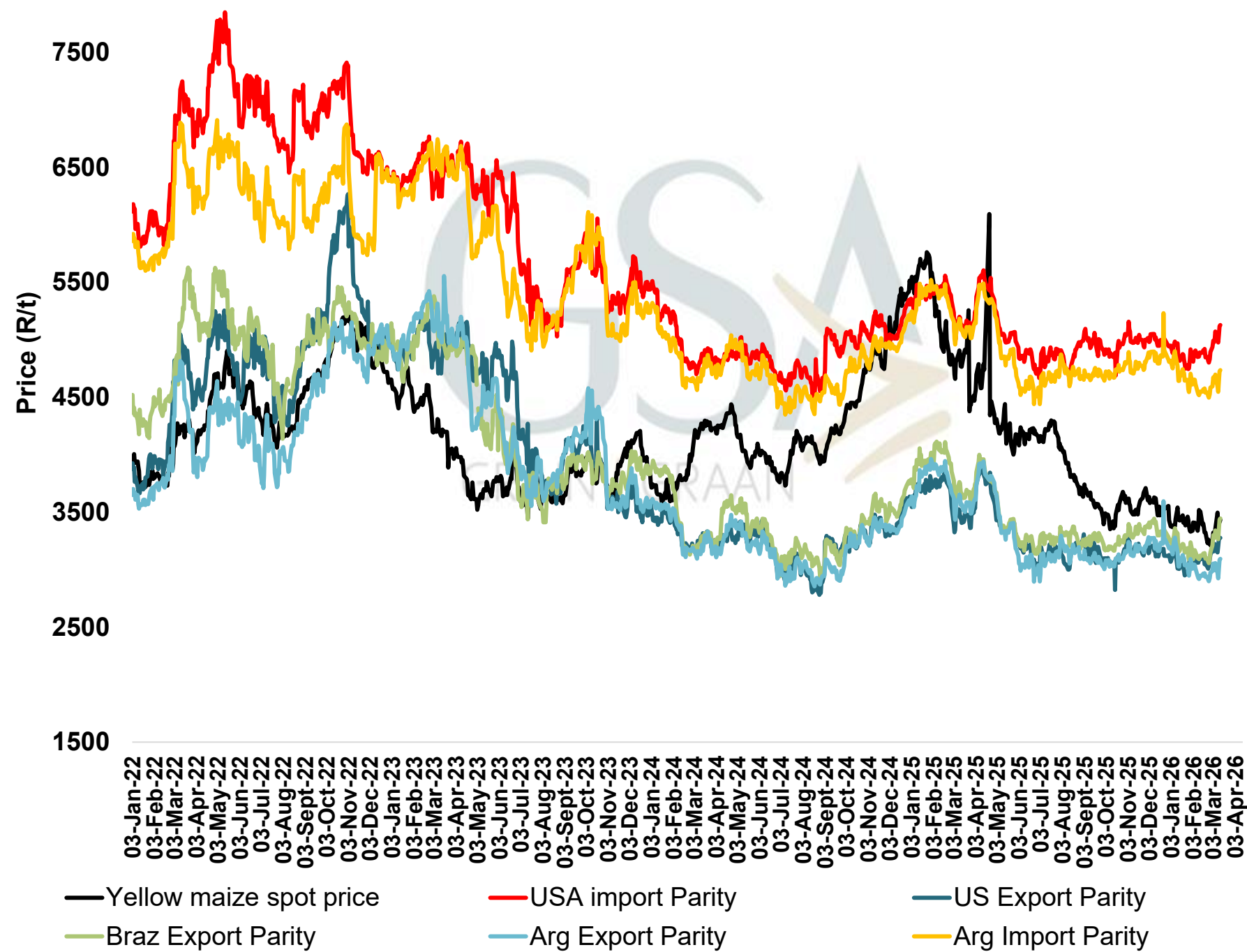


# Geelmielies Vraag en Aanbod

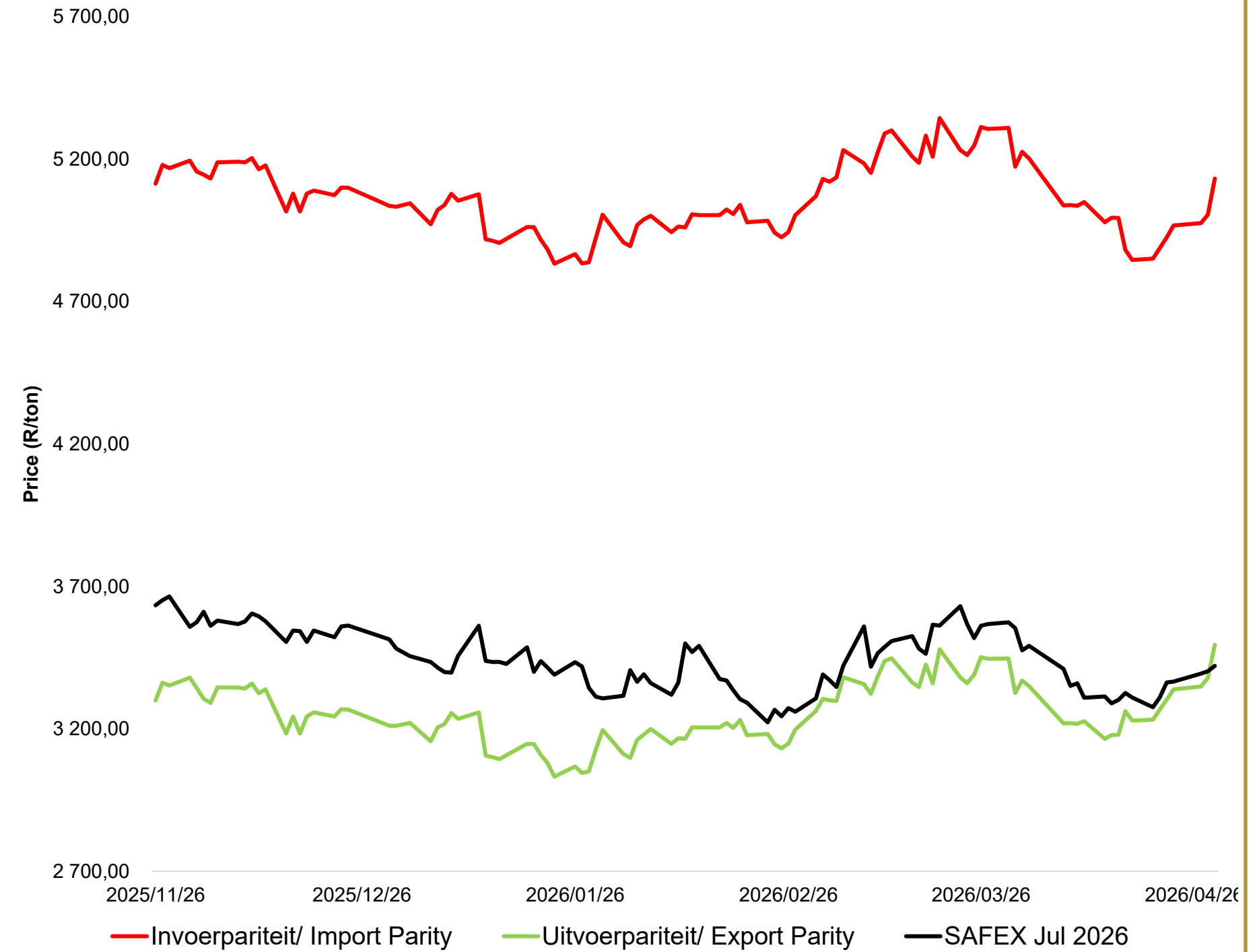


DIE VRAAG-EN-AANBOD VAN GEELMIELIES IN DIE RSA/ THE SUPPLY AND DEMAND FOR YELLOW MAIZE IN SOUTH AFRICA	GSA Projection	GSA Projection
28-Apr-26	Final Production est.	3de Production Forecast
Bemarkingsjaar/Marketing Year	2025/26*	2026/27*
Oppervlak aangeplant/Area planted (x1 000 ha)	997	1 072
Opbrengs/Yield (ton/ha)	8	7
NOK produksie skatting/CEC crop estimate ('000ton)	8 200	7 750
Beskikbaar vir kommersiële lewerings / Available for Commercial Deliveries	7 834	7 310
	Graan SA	Graan SA
	('000 ton)	('000 ton)
<b>Kommersiële aanbod / Commercial supply</b>		
Beginvoorraad (1 Mei) / Opening stocks (1 May )	288	554
Kommersiële lewerings / Commercial deliveries	7 834	7 310
Invoere /Imports	110	33
<b>Totaal kommersiële aanbod /Total commercial supply</b>	<b>8 248</b>	<b>7 909</b>
<b>Kommersiële vraag / Commercial demand</b>		
Kommersiële verbruik / Commercial consumption		
Voedsel / Food	724	590
Voer / Feed	5 953	4 364
Totaal / Total	6 677	4 954
Ander verbruik/Other use	35	38
Totaal RSA verbruik (kommersiële) / Total RSA consumption (commercial )	6 713	4 992
<b>Surplus of tekort bo totale RSA verbruik (kommersiële)/ Surplus or shortage above RSA usage (commercial)</b>	<b>1 535</b>	<b>2 916</b>
<b>Uitvoere / Exports</b>		
Produkte / Products	133	144
Heelmielies / Whole maize	848	2 159
Sub-sahara verbruik/ Sub-sahara use	635	459
Diep-see uitvoere/ deep sea exports	212	1 700
Totaal / Total	981	2 303
<b>Totaal kommersiële vraag / Total commercial demand</b>	<b>7 693</b>	<b>7 295</b>
<b>Eindvoorraad (30 April) / Carry-out (30 April)</b>	<b>554</b>	<b>614</b>
Benodigde pyplyn / Pipeline requirements (1.5 months)	835	619
<b>Surplus bo pyplyn/Surplus above pipeline</b>	<b>-280</b>	<b>-6</b>
Eindvoorrade as % van RSA verbruik/ Carry-out as a % of RSA consumption	8%	12%
Eindvoorrade as % van totale kommersiële vraag/ Carry-out as a % of total commercial demand	7%	8%

**MAIZE delivered in RANDFONTEIN**  
**MIELIES gelewer in RANDFONTEIN**



**YELLOW MAIZE delivered in RANDFONTEIN (JULY'26)**  
**GEELMIELIES gelewer in RANDFONTEIN (JULIE'26)**



**Hoofpunte wat prysrigting kan beïnvloed:**

- ❑ Geelmieliepryse verhandel tans effens onder die Brasiliaanse uitvoerpariteit van R3 503/t
- ❑ Dit is as gevolg van die hoë hoeveelheid voorraad wat in die mark beskikbaar is, en die hoër verwagte oes, wat druk op pryse plaas.
- ❑ In die internasionale mark vorder die VSA met die 2026-plantseisoen, effens voor vorige tendense.

Vrywaring: Alles is gedoen om die akkuraatheid van hierdie inligting te verseker, maar Graan SA neem geen verantwoordelikheid vir enige verliese of skade wat uit die gebruik van hierdie inligting kom nie.

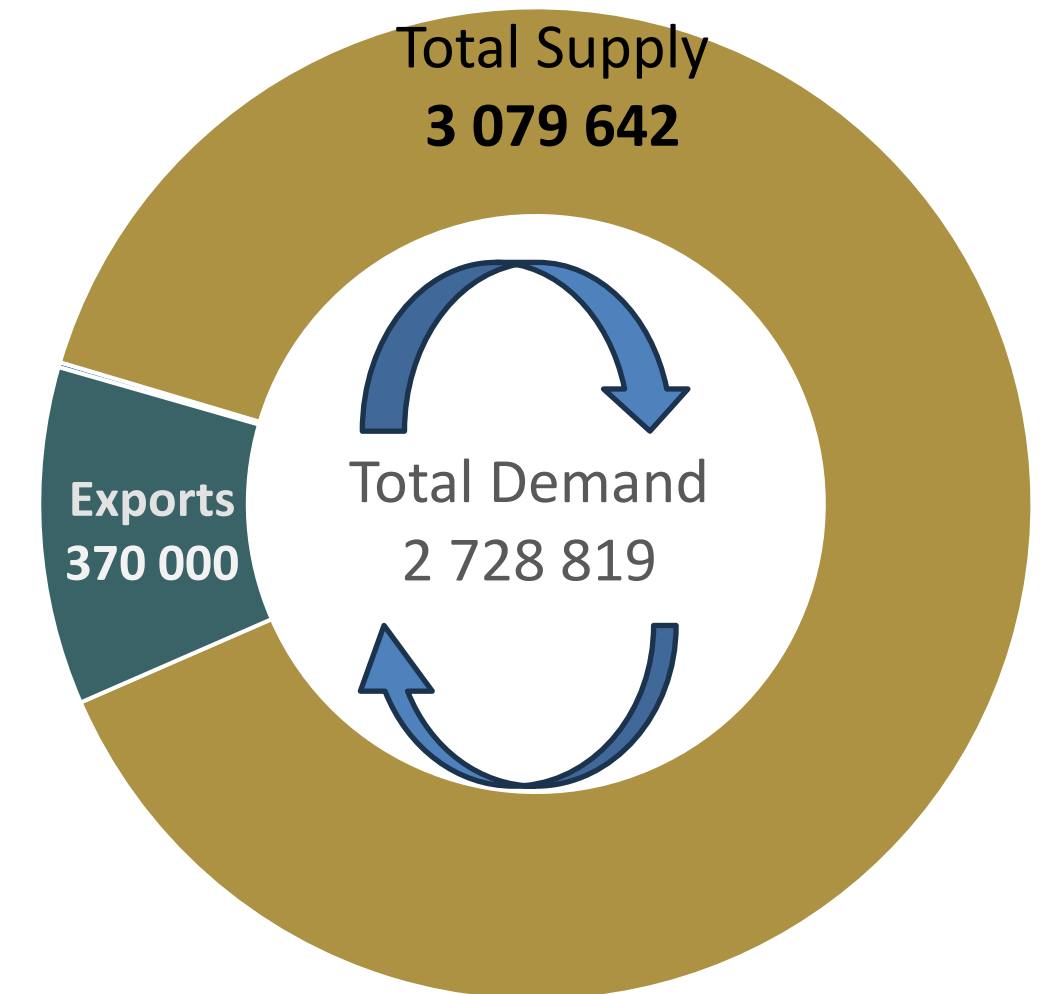
# Sojabone Vraag en Aanbod



## Hoogtepunte van die vraag en aanbod van sojabone:

- ❑ Daar word beraam dat die produksie van sojabone met 2,89% sal toeneem vanaf die 2<sup>de</sup> NOK-skatting tot 2,81 miljoen ton. Die nasionale geraamde opbrengs word geraam op 2,32 t/ha.
- ❑ Die totale kommersiële aanbod word geraam op 3,08 miljoen ton hoër te wees as die vorige seisoen. Dit is as gevolg van die hoër openingsvoorrade en hoër geprojekteerde kommersiële lewerings.
- ❑ Teen week 7 van die 2026/27-bemarkingseisoen het die kumulatiewe kommersiële sojaboonlewerings 347 852 ton bereik, nadat 99 724 ton sojabone in die week wat op 17 April 2026 geëindig het, afgelewer is.
- ❑ Die binnelandse vraag bly grootliks verwerkingsgedrewe, met die persing vir olie en oliekoek wat ongeveer 2,19 miljoen ton uitmaak.
- ❑ Oor die algemeen word verwag dat die plaaslike vraag stabiel sal bly teen ongeveer 2,36 miljoen ton.
- ❑ Gevolglik word verwag dat uitvoervolumes van 246 953 ton tot 370 000 ton sal toeneem, ondersteun deur hoër voorraadbesikbaarheid. Diepsee-uitvoere sal na verwagting oorheers en tot 150 000 ton styg vanaf ongeveer 200 in die vorige seisoen.
- ❑ Eindvoorrade sal na verwagting toeneem en die tekort in die pyplyn wat in die laaste seisoen gesien is, dek. Dit is 'n aanduiding dat die mark sy voorraadposisie matig verbeter het.

## V&A skatting 2026/27\* se bemarkingsseisoen

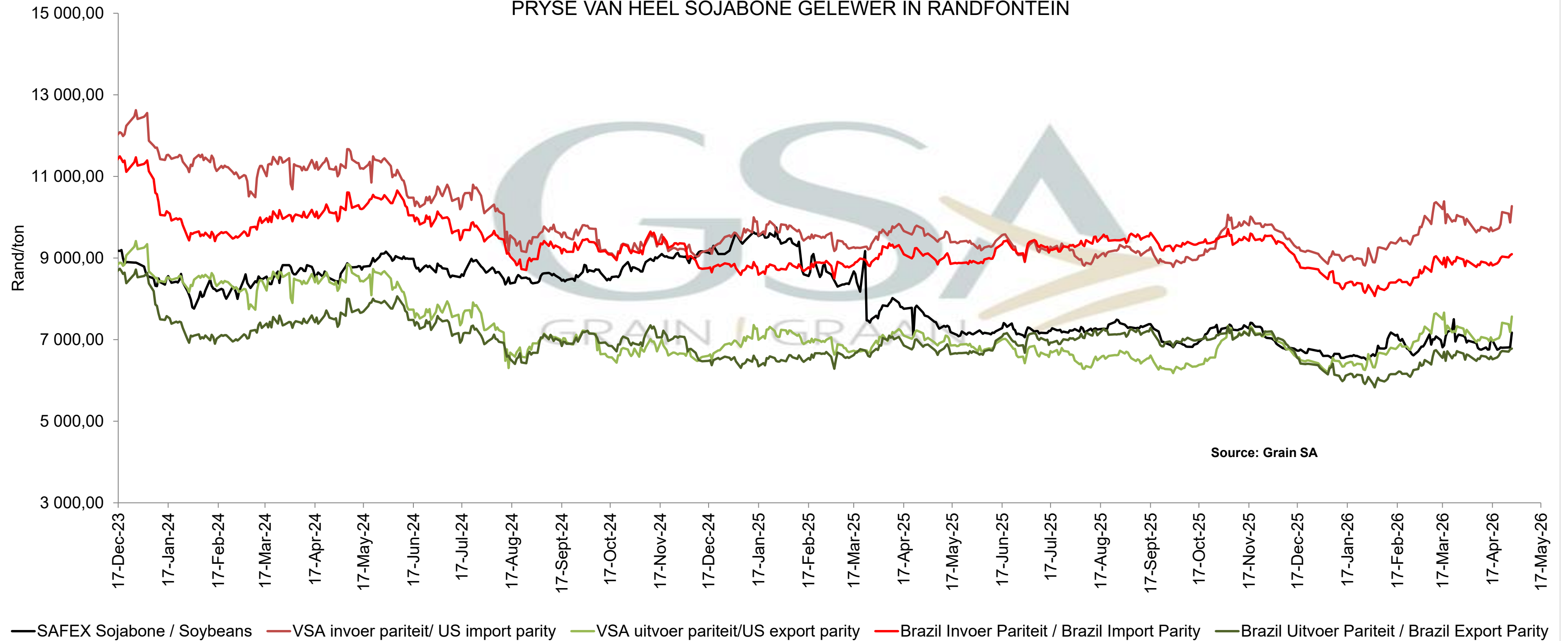


# Sojabone Vraag en Aanbod



DIE VRAAG-EN-AANBOD VAN SOJABONE IN DIE RSA/ SUPPLY AND DEMAND OF SOYBEANS IN RSA	GSA Projection	GSA Projection
27-Apr-26	Final Production est.	3rd production est.
<b>Bemarkingsjaar/Marketing year</b>	<b>2025/26</b>	<b>2026/27*</b>
Oppervlak aangeplant/Area planted (x1 000 ha)	1 151	1 213
Opbrengs/Yield (ton/ha)	2	2
NOK produksie skatting/CEC crop estimate ('000ton)	2 800	2 808
Beskikbaar vir kommersiële lewerings / Available for commercial deliveries	2 756	2 770
	<b>SAGIS</b>	<b>Grain SA</b>
<b>Kommersiële aanbod / Commercial supply</b>	('000 ton)	('000 ton)
Beginvoorraad (1 Maart) / Opening stocks (1 Mar)	141	293
Kommersiële lewerings / Commercial deliveries	2 756	2 770
Invoere / Imports	12	11
Surplus	0	6
<b>Totale kommersiële aanbod / Total commercial supply</b>	<b>2 909</b>	<b>3 080</b>
<b>Kommersiële vraag / Commercial demand</b>		
Voedsel / Food	21	22
Voer (Volvetsoja) / Feed (Fullfat soya)	128	132
*Gepers vir olie en oliekoek / Crushed for oil & oilcake	2 210	2 194
<b>Totaal / Total</b>	<b>2 359</b>	<b>2 348</b>
Ander verbruik/Other use	11	11
<b>Totaal RSA sojaboon verbruik / Total RSA soybean demand</b>	<b>2 370</b>	<b>2 359</b>
<b>Surplus/tekort bo totale plaaslike verbruik/ Surplus/shortage above local use</b>	<b>539</b>	<b>721</b>
Totale Uitvoere (Heel sojabone)/ Total Exports (Whole soybeans)	247	370
Sub-sahara verbruik/ Sub-sahara use	247	220
Diep-see uitvoere/ deep sea exports	0	150
<b>Totale kommersiële vraag / Total commercial demand</b>	<b>2 617</b>	<b>2 729</b>
<b>Eindvoorraad (28 Februarie) / Carry-out (28 February)</b>	<b>293</b>	<b>351</b>
Benodigde pyplyn / Pipeline requirements	295	294
<b>Surplus bo pyplyn/ Surplus above pipeline</b>	<b>-2</b>	<b>57</b>
<b>Eindvoorrade as % van RSA verbruik/ Carry-out as a % of RSA consumption</b>	12%	15%
<b>Eindvoorrade as % van totale kommersiële vraag/ Carry-out as a % of total commercial demand</b>	11%	13%

PRICES OF WHOLE SOYBEANS DELIVERED IN RANDFONTEIN  
 PRYSE VAN HEEL SOJABONE GELEWER IN RANDFONTEIN



**Hoofpunte wat prysrigting kan beïnvloed:**

- ❑ Plaaslike sojaboonpryse verhandel tans teen R6 847/t, tussen die VSA en Brasiliaanse uitvoerpariteit.
- ❑ Dit is as gevolg van die hoë vlak van Suid-Afrikaanse aanbod wat hierdie seisoen verwag word.
- ❑ Pryse het onlangs ondersteuning ontvang as gevolg van die hoër ru-oliepryse, wat die vraag na biodiesel verhoog het en die hele sojakompleks verhoog het.

Vrywaring: Alles is gedoen om die akkuraatheid van hierdie inligting te verseker, maar Graan SA neem geen verantwoordelikheid vir enige verliese of skade wat uit die gebruik van hierdie inligting kom nie.

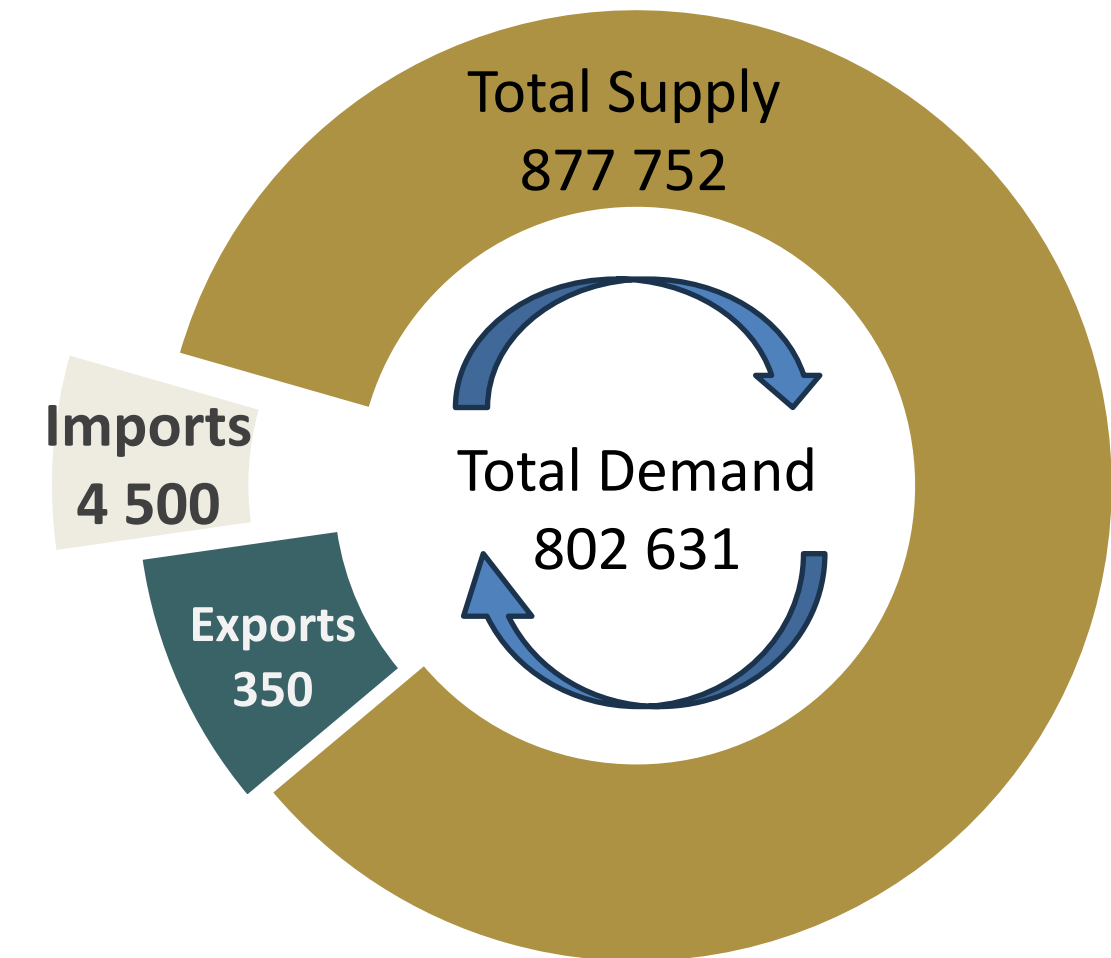
# Sonneblomme Vraag en Aanbod



## Sonneblom Aanbod & Vraag Hoogtepunte:

- ❑ Sonneblomproduksie sal na raming met 6% toeneem vanaf die 2de NOK-skatting tot 821 630 ton.
- ❑ Die totale kommersiële aanbod word na raming matig hoër as die vorige seisoen teen 877 752 ton as gevolg van hoër verwagte kommersiële lewerings. Gevolglik word verwag dat invoere sal daal van 68 326 ton tot 4 500 duisend ton.
- ❑ Teen week 7 van die 2026/27-bemarkingseisoen het kumulatiewe lewerings 56 615 ton bereik vir die week wat op 17 April 2026 geëindig het.
- ❑ Binnelandse vraag bly grootliks gedryf deur persaktiwiteit, wat na verwagting tot 790 000 ton sal toeneem. Totale plaaslike verbruik sal na verwagting effens toeneem tot ongeveer 802 273.
- ❑ Uitvoervolumes sal na verwagting aansienlik daal tot 358 ton vanaf 15 380 in die vorige seisoen, wat strenger binnelandse marktoestande en die prioritisering van plaaslike verwerkingsvraag weerspieël.
- ❑ Eindvoorrade sal na verwagting hoër wees as die vorige seisoen; Die mark bly egter struktureel knap, met 'n pyplyntekort van 24 598.

## V&A skatting 2026/27\* se bemarkingsseisoen

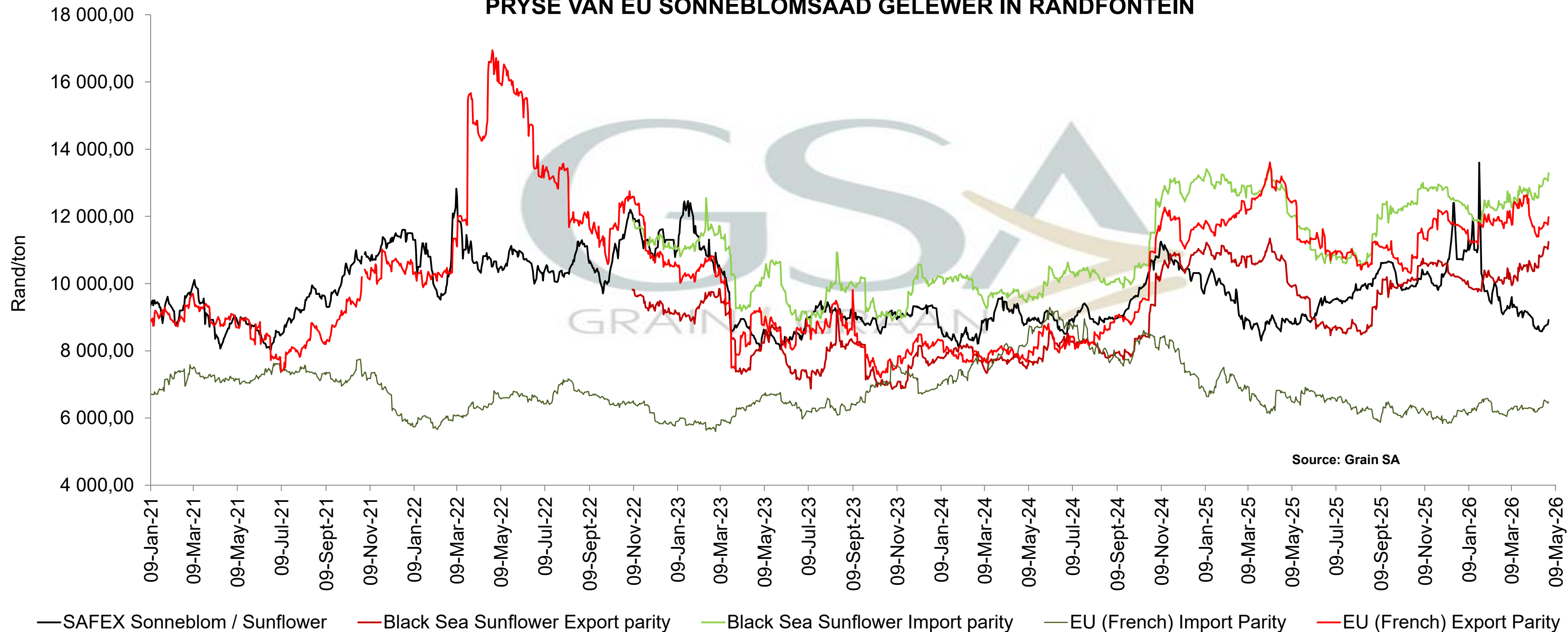


# Sunflower Supply & Demand



DIE VRAAG-EN-AANBOD VAN SONNEBLOME IN DIE RSA/ SUPPLY AND DEMAND OF SUNFLOWERS IN RSA	SAGIS	GSA Projection
27-Apr-26	Final Production est.	3rd production est.
<b>Bemarkingsjaar/Marketing year</b>	<b>2025/26</b>	<b>2026/27*</b>
<i>Oppervlak aangeplant/Area planted (x1 000 ha)</i>	556	570
<i>Opbrengs/Yield (ton/ha)</i>	1	1
<i>NOK produksie skatting/CEC crop estimate ('000ton)</i>	700	822
<i>Beskikbaar vir kommersiële lewerings / Available for commercial deliveries</i>	700	822
	<b>SAGIS</b>	<b>Grain SA</b>
	<b>('000 ton)</b>	<b>('000 ton)</b>
<b>Kommersiële aanbod / Commercial supply</b>		
Beginvoorraad (1 Maart) / Opening stocks (1 March)	73	47
Kommersiële lewerings / Commercial deliveries	700	822
*Invoere / Imports	68	5
Surplus	4	5
<b>Totale kommersiële aanbod / Total commercial supply</b>	<b>845</b>	<b>878</b>
<b>Kommersiële vraag / Commercial demand</b>		
Kommersiële verbruik / Commercial consumption		
Voedsel	2	2
Voer	6	6
Gepers vir olie en oliekoek	768	790
<b>Totaal / Total</b>	<b>777</b>	<b>798</b>
Ander verbruik/Other use	6	5
<b>Totaal RSA sonneblomsaadverbruik / Total RSA sunflowerseed demand</b>	<b>783</b>	<b>802</b>
<b>Surplus/tekort bo totale plaaslike verbruik/ Suplus/shortage above local use</b>	<b>62</b>	<b>75</b>
Uitvoere / Exports	15	0
<b>Totale kommersiële vraag / Total commercial demand</b>	<b>798</b>	<b>803</b>
<b>Eindvoorraad ( 28 Februarie) / Carry-out (28 February)</b>	<b>47</b>	<b>75</b>
Benodigde pyplyn / Pipeline requirements	97	100
<b>Surplus bo pyplyn/ Surplus above pipeline</b>	<b>-50</b>	<b>-25</b>
<b>Eindvoorrade as % van RSA verbruik/ Carry-out as a % of RSA consumption</b>	6%	9%
<b>Eindvoorrade as % van totale kommersiële vraag/ Carry-out as a % of total commercial demand</b>	6%	9%

## PRICES OF EU SUNFLOWER SEED DELIVERED IN RANDFONTEIN PRYSE VAN EU SONNEBLOMSAAD GELEWER IN RANDFONTEIN




### Hoofpunte wat prysrigting kan beïnvloed:

- Sonneblomsaadpryse verhandel tans teen R8 920/t, onder die Swartsee-invoer- en Franse uitvoerpariteit.
- Daar kan waargeneem word dat pryse onlangs ondersteuning ontvang het as gevolg van die hoër wêreldwye oliepryse.
- Hoër voorraad word hierdie seisoen verwag, en dit sal pryse waarskynlik nader aan uitvoerpariteit hou.


Skandeer die QR-kode hieronder  
om die huidige en historiese data te  
sien oor:

**GEWORKENE OPPERVLAK,  
OPBRENGSTE EN SKATTINGS**




Skandeer die QR-kode hieronder  
om die mees onlangse te sien:

**MARKPRYSINLIGTING**



Skandeer die QR-kode hieronder  
om te sien:

**GRAIN SA AANBOD- EN  
VRAAGPROSESIES**



**DANKIE!**  
**THANK YOU!**

---

**Vir enige navrae / for any queries:**

**Grain SA**

**[Heleen@grainsa.co.za](mailto:Heleen@grainsa.co.za) / [Cathrine@grainsa.co.za](mailto:Cathrine@grainsa.co.za)**

Vrywaring: Die inligting hierin is verkry uit verskeie bronne. Graan SA waarborg nie die akkuraatheid en/of volledigheid daarvan nie en waarvoor Graan SA geen aanspreeklikheid aanvaar nie. Enige pryse of vlakke wat hierin vervat is, is slegs voorlopig en aanduidend en verteenwoordig nie biedings of aanbiedinge nie. Hierdie aanduidings word slegs vir u inligting en oorweging verskaf.

GRAIN | GRAAN