



# **GSA**

## **Vraag & Aanbod**

### **Ref Meters**



**27 Maart 2025**





# Hersiene oppervlakte en 2de produksieskatting (NOK) ●●●●●

CROP/GEWAS	Area planted/ Opp beplant  2025  Ha (A)	2 <sup>nd</sup> forecast/ 2 <sup>de</sup> skatting  2025  Tons (B)	1 <sup>st</sup> forecast/ 1 <sup>ste</sup> skatting  2025  Tons (C)	Area planted/ Opp beplant  2024  Ha (D)	Final crop/ Finale oes  2024  Tons (E)	Change/ Verandering/   % (B) ÷ (C)
<b>Commercial/Kommersieël:</b>						
White maize/Witmielies	<b>1 599 700</b>	<b>7 695 200</b>	7 395 700	1 554 750	6 055 000	4,05%
Yellow maize/Geelmielies	<b>997 000</b>	<b>6 863 400</b>	6 515 450	1 081 500	6 795 000	5,34%
Total Maize/Totale Mielies	<b>2 596 700</b>	<b>14 558 600</b>	13 911 150	2 636 250	12 850 000	4,65%
Sunflower seed/Sonneblomsaad	<b>555 700</b>	<b>770 500</b>	720 050	529 000	632 000	7,01%
Soybeans/Sojabone	<b>1 151 000</b>	<b>2 389 925</b>	2 325 225	1 150 500	1 848 000	2,78%
Groundnuts/Grondbone	<b>48 125</b>	<b>66 929</b>	65 359	41 200	52 000	2,40%
Sorghum	<b>41 150</b>	<b>137 435</b>	129 620	42 100	98 000	6,03%
Dry beans/Droëbone	<b>45 620</b>	<b>79 007</b>	75 966	39 550	50 495	4,00%
<b>TOTAL/TOTAAL</b>	<b>4 438 295</b>	<b>18 002 396</b>	17 227 370	4 438 600	15 530 495	4,50%

# Hersiene oppervlakte en 2de produksieskatting



## Opsomming en hoogtepunte:

### Mielies:

- **Witmielies** se totale oes word op **7 695 200ton** geskat, dit is met 4,05% of **299 500ton** opwaarts aangepas.
- **Geelmielies** se totale oes word op 6 863 400ton geskat. Dit is 5,34% of 347 950ton hoër as die vorige skatting.
- **Totale mielies** word op **14 558 600ton** geskat wat **647 450ton** meer is as die vorige skatting. Volgens die huidige oesskatting van geelmielies gaan ons invoere nodig hê veral aan die kusgebiede.
- **Alhoewel die produksieskatting hoër is as die vorige seisoen, gaan dit af hang van die vraag na Suid-Afrika se buurlande oor hoe knap die vraag en aanbod situasie gaan wees. Daar behoort egter meer witmielies in die veevoermark in te beweeg.**
- **Sojabone:**
  - Die jaar se sojaboonproduksie wys goeie herstel in vergelyking met die vorige jaar. Die totale oes word op **2 389 925ton** geskat wat 2,78% of 64 700ton meer is as die vorige skatting.
  - **Sonneblom:** Daar is 26 700ha meer sonneblom aangeplant die seisoen teenoor die vorige seisoen. Produksie word **50 450ton of 7,01%** hoër geskat op **770 500ton**. Alhoewel die oes verbeter het jaar-op-jaar het Suid-Afrika die vermoë om meer te verwerk sowel as 'n hoër vraag.

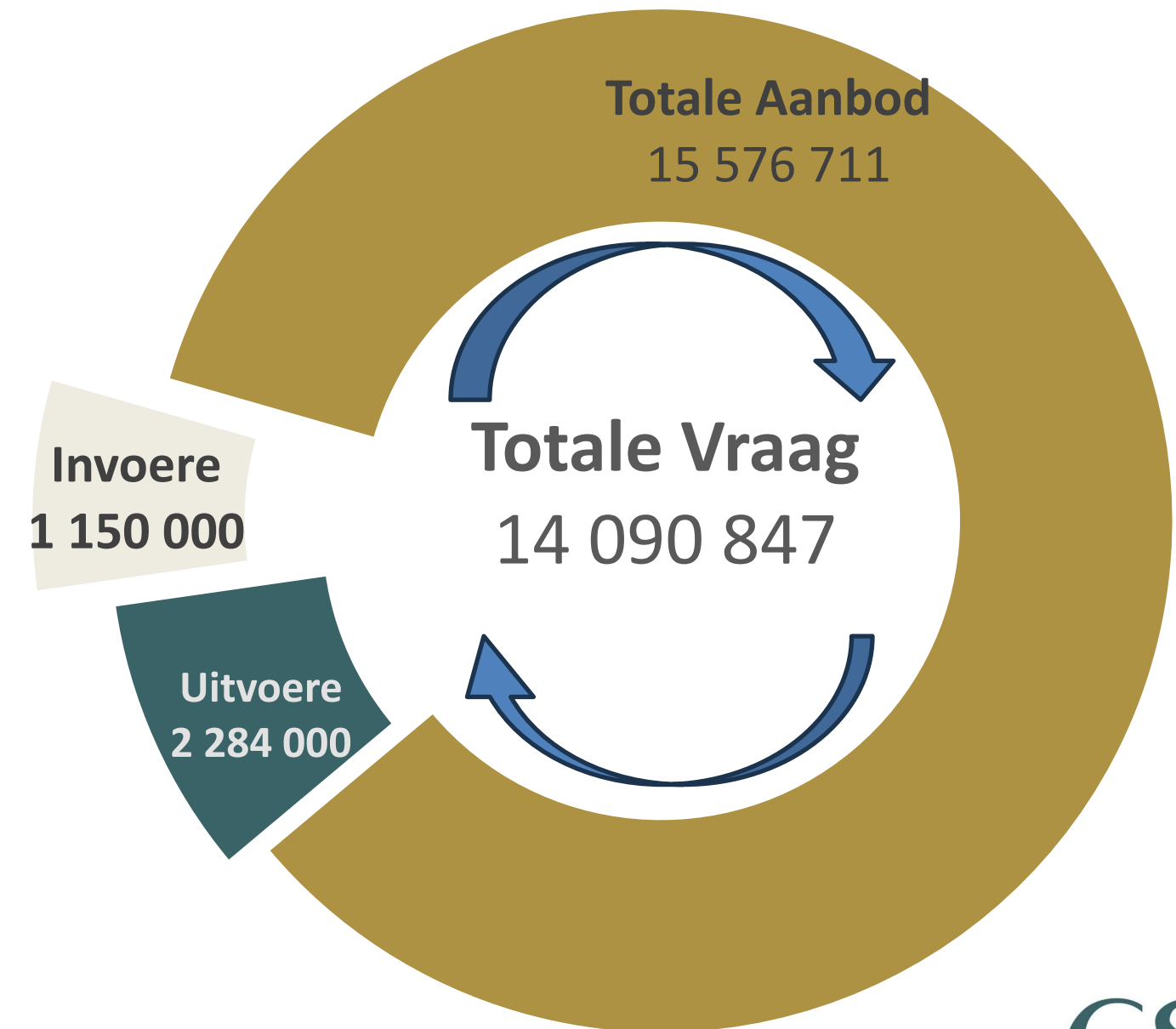
# Mielie Vraag & Aanbod



## Mielie Vraag & Aanbod hoogtepunte:

- Die seisoen se totale mielie vraag en aanbod begin met rekord lae oordragvlakke. Dit is as gevolg van 'n baie droeë seisoen verlede jaar.
- Na die 2de produksieskatting word 15,6 miljoen ton se totale mielievoorraad verwag. Die totale vraag beloop 14,09 miljoen ton.
- Die uitvoere wat hier ingesluit is, is hoofsaaklik bestem vir Suid-Afrika se buurlande. Dit behoort plaas te vind ongeag die prys daarvan.
- Suid-Afrika sal steeds geelmielies moet invoer om plaaslike vraag te bevredig.
- **Eindvoorrade (1 468 266 ton) behoort te styg teenoor die vorige seisoen se 564 000ton, maar bly steeds aansienlik laer as die vyf-jaar gemiddelde eindvoorrade van byne 2 miljoen ton.**

## 2de produksie skatting 2025/26\*



# Mielie Vraag & Aanbod



<b>DIE VRAAG-EN-AANBOD VAN MIELIES IN DIE RSA/ SUPPLY AND DEMAND OF MAIZE IN RSA</b>	<b>GSA Projection</b>	<b>GSA Projection</b>
27-Mar-25	<b>Final Production Estimate</b>	<b>2nd Production est.</b>
<b>Bemarkingsjaar/ Marketing Year</b>	<b>2024/25</b>	<b>2025/26*</b>
<i>Oppervlak aangeplant/Area planted (x1 000 ha)</i>	2636	2597
<i>Ópbrengs/Yield</i>	5	5
<i>NOK produksie skatting/CEC crop estimate ('000ton)</i>	12850	14559
<b>Kommersiële aanbod / Commercial supply</b>	('000 ton)	('000 ton)
Beginvoorraad (1 Mei) / Opening stocks (1 May )	2107	564
Kommersiële lewerings / Commercial deliveries	12102	13838
Surplus	30	25
Invoere /Imports	876	1150
<b>Totaal kommersiële aanbod /Total commercial supply</b>	<b>15115</b>	<b>15577</b>
Voedsel / Food	5455	5518
Voer / Feed	6297	6228
Totaal / Total	11752	11746
Ander verbruik/Other use	57	61
<b>Uitvoere / Exports</b>		
Produkte / Products	506	499
Heelmielies / Whole maize	2235	2005
<b>Eindvoorraad (30 April) / Carry-out (30 April)</b>	<b>564</b>	<b>1486</b>

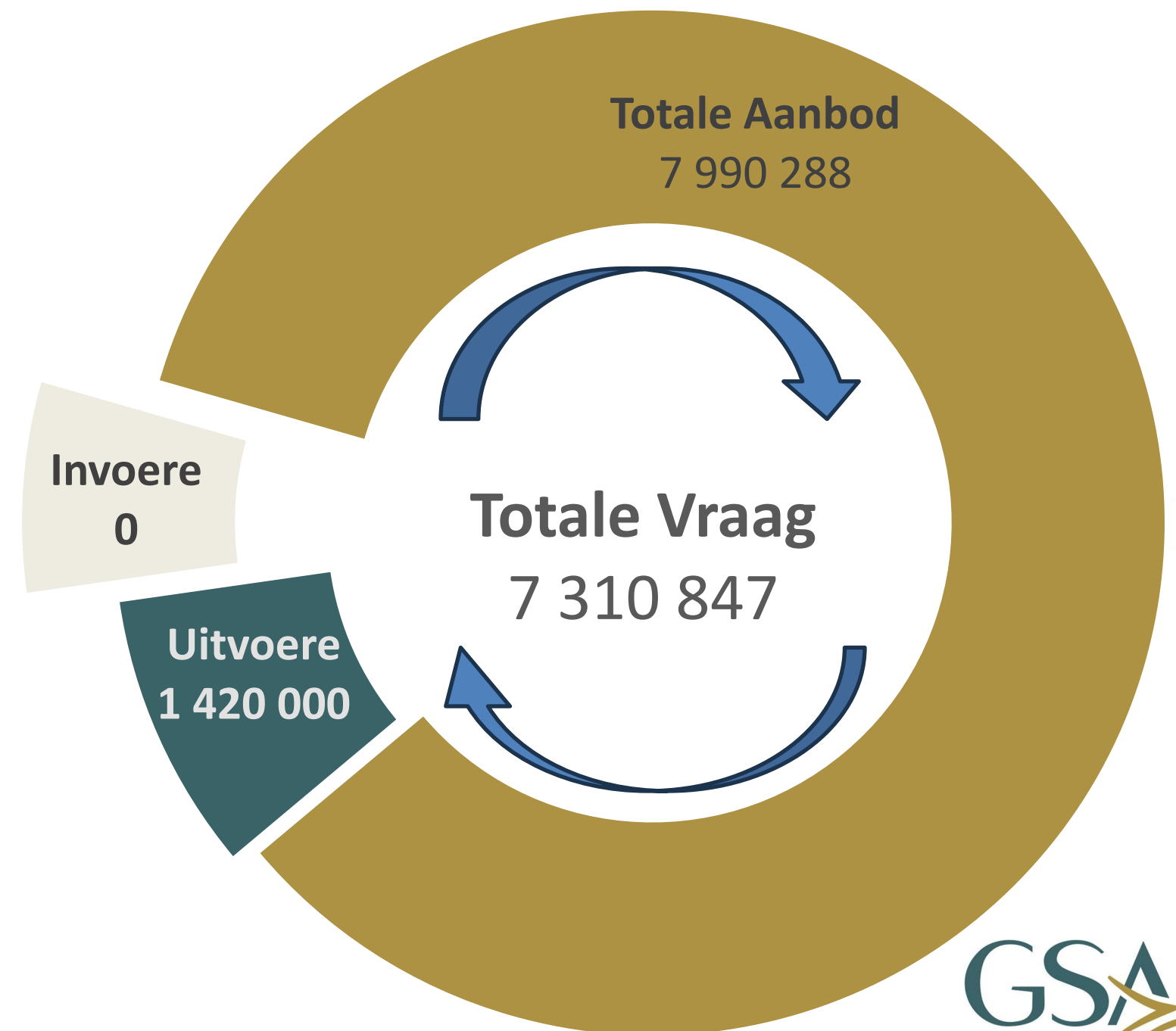
# Witmielie Vraag & Aanbod



## 2de produksie skatting 2025/26\*

### Witmielie Vraag & Aanbod hoogtepunte:

- Met 'n gemiddelde geskatte opbrengs van 4,81 ton/ha gaan Suid-Afrika **NIE** witmielies hoef in te voer om aan die **plaaslike** vraag te voldoen nie;
- Veevoer verbruik kan effens toeneem as pryse nader aan of laer as geelmieliepryse neig;
- Uitvoere word voorspel om effens af te neem teenoor die vorige seisoen se hoë uitvoere na Suid-Afrika se buurlande;
- **Eindvoorrade (671 889 ton) behoort effens te styg teenoor die vorige seisoen se 522 200 ton, maar bly steeds laer as die vyf-jaar gemiddelde eindvoorraad van 1,145 miljoen ton.**



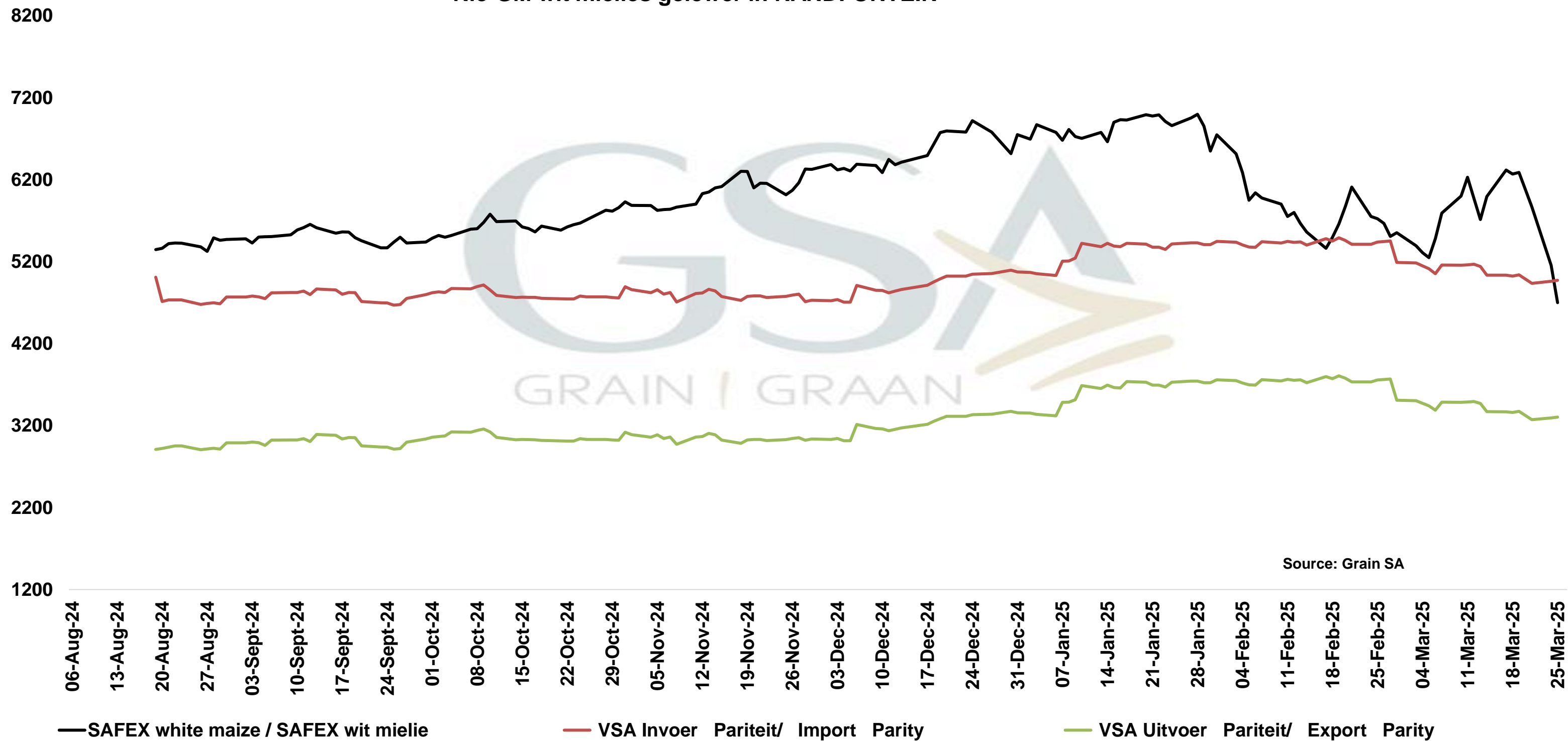


# Witmielie Vraag & Aanbod



<b>DIE VRAAG-EN-AANBOD VAN WITMIELIES IN DIE RSA/ SUPPLY AND DEMAND OF WHITE MAIZE IN RSA</b>	<b>GSA Projection</b>	<b>GSA Projection</b>
27-Mar-25	<b>Final Production Estimate</b>	<b>2nd Production est.</b>
<b>Bemarkingsjaar/ Marketing Year</b>	<b>2024/25*</b>	<b>2025/26**</b>
<i>Oppervlak aangeplant/Area planted (x1 000 ha)</i>	1555	1600
<i>Opbrengs/Yield (ton/ha)</i>	4	5
<i>NOK produksie skatting/CEC crop estimate ('000ton)</i>	6055	7695
<b>Kommersiële aanbod / Commercial supply</b>	('000 ton)	('000 ton)
Beginvoorraad (1 Mei) / Opening stocks (1 May )	1347	522
Invoere /Imports	121	
<b>Totaal kommersiële aanbod /Total commercial supply</b>	<b>7326</b>	<b>7990</b>
Voedsel / Food	4855	4928
*Voer / Feed	87	940
Totaal / Total	4942	5868
Ander verbruik / Other consumption	16	23
<b>Uitvoere / Exports</b>		
Produkte / Products	390	275.053
Heelmielies / Whole maize	1455	1250
Totaal / Total Exports	1845	1420
<b>Totaal kommersiële vraag / Total commercial demand</b>	<b>6803</b>	<b>7311</b>
<b>Eindvoorraad (30 April) / Carry-out (30 April)</b>	<b>522</b>	<b>679</b>

**NON-GM white maize delivered in RANDFONTEIN  
Nie-GM wit mielies gelewer in RANDFONTEIN**



**Kern punte wat prysrigting kan beïnvloed:**

- Suid Afrika gaan nie nodig hê om witmielies in te voer om die vraag- en aanbod te stabiliseer nie, dus is die verwagting dat plaaslike pryse onder druk kan kom;
- Daar is tans 'n R565/ton verskil tussen die ou seisoen, en nuwe seisoen pryse vir witmielie kontrakte.

**Vrywaring:** Alles is gedoen om die akkuraatheid van hierdie inligting te verseker, maar Graan SA neem geen verantwoordelikheid vir enige verliese of skade aangegaan as gevolg van die gebruik van hierdie inligting nie.





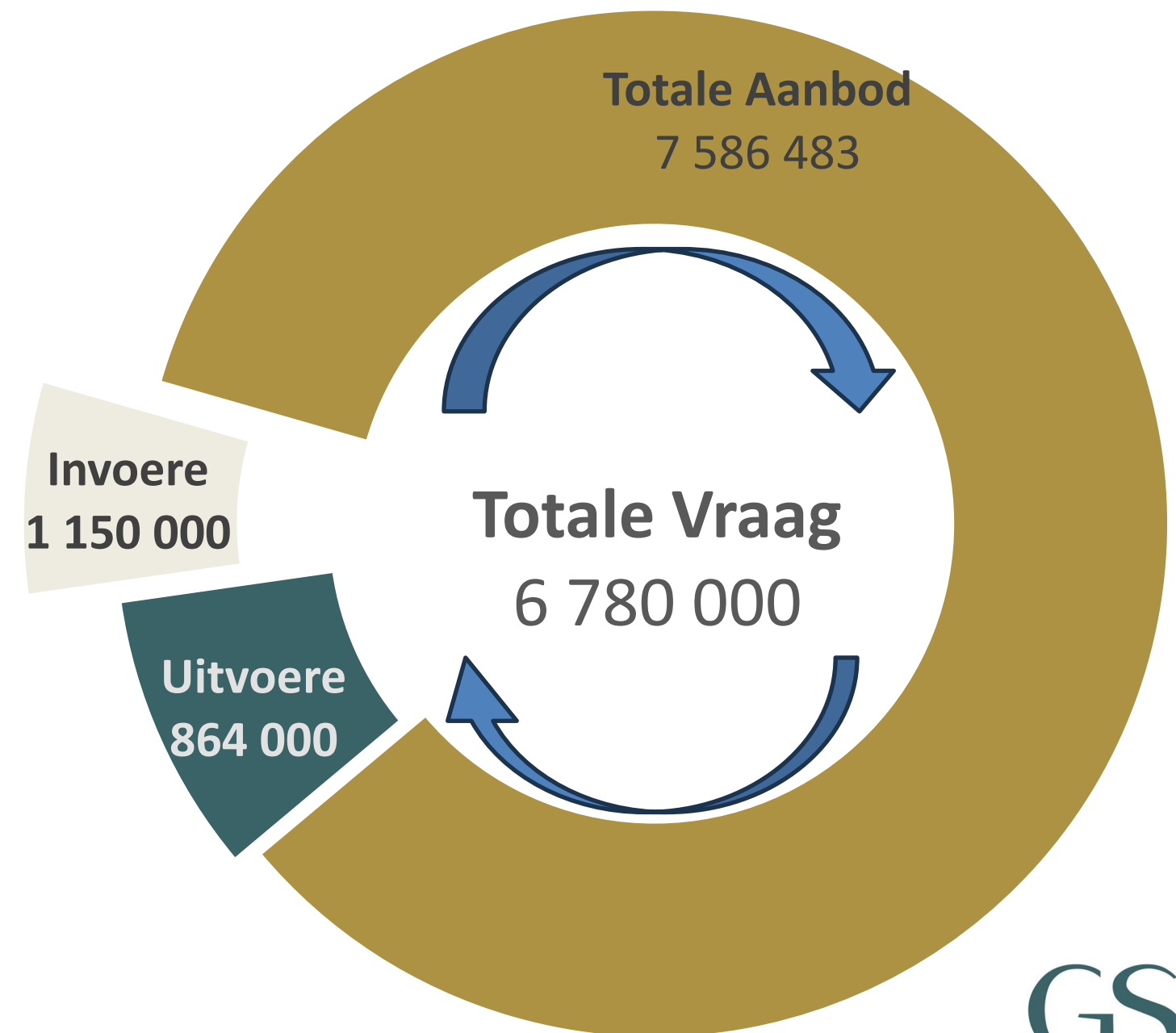
# Geelmielie Vraag & Aanbod



## 2de produksie skatting 2025/26\*

### Geelmielie Vraag & Aanbod hoogtepunte:

- Met 'n gemiddelde geskatte opbrengs van 6,9 ton/ha gaan Suid-Afrika geelmielies **moet invoer** om die vraag te bevredig;
- **Uitvoere word verwag om effens af te neem** teenoor die vorige seisoen se hoë uitvoere na Suid-Afrika se buurlande, maar daar word steeds nie diepsee uitvoere verwag nie;
- **Eindvoorrade (806 483 ton – mits alle invoere realiseer)** toon 'n aansienlike toename teenoor die vorige seisoen se 42 000 ton, wat effens hoër is as die vyf-jaar gemiddelde eindvoorraad van 775 000 ton.

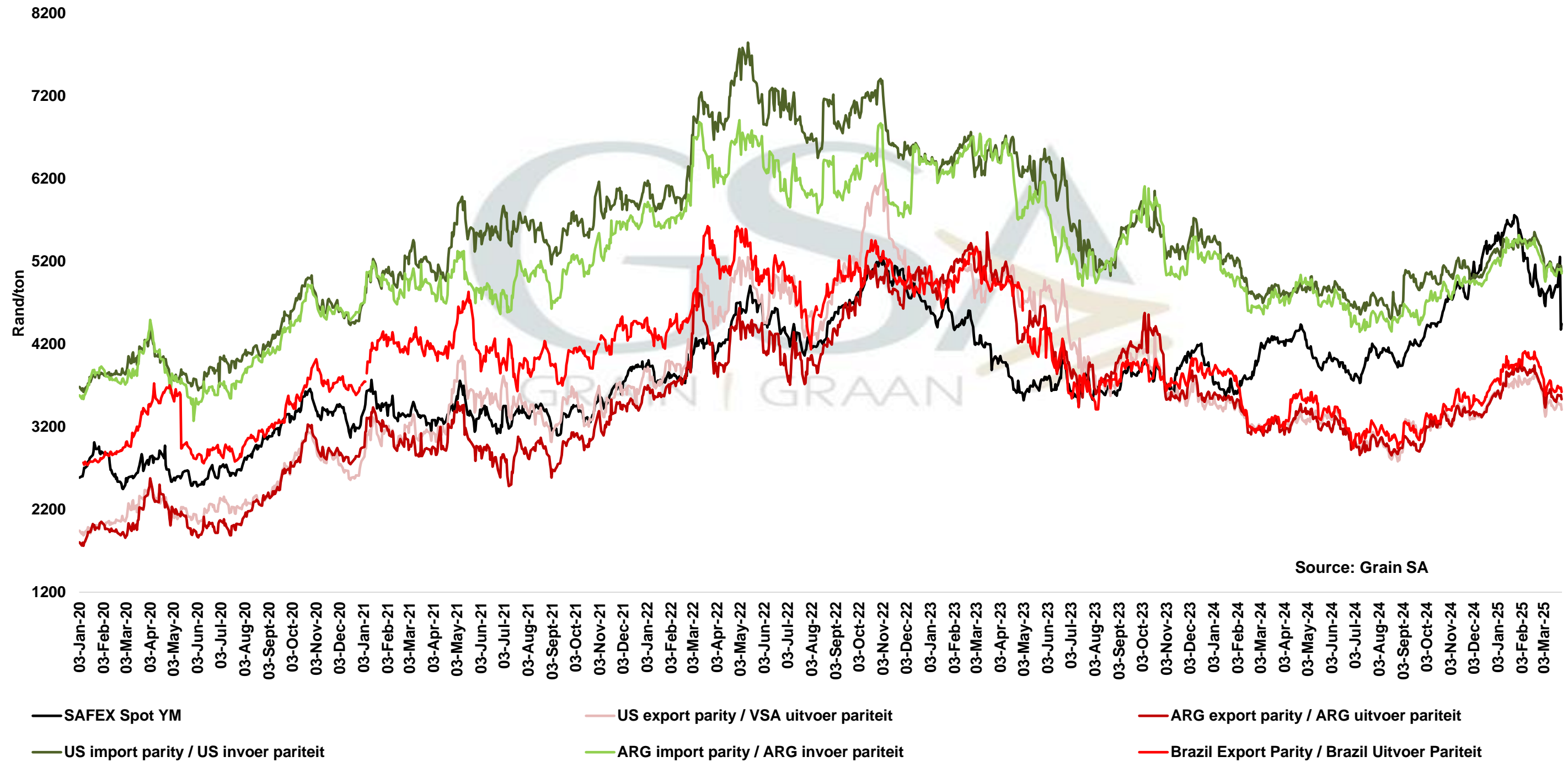


# Geelmielie Vraag & Aanbod



<b>DIE VRAAG-EN-AANBOD VAN GEELMIELIES IN DIE RSA/ THE SUPPLY AND DEMAND FOR YELLOW MAIZE IN SOUTH AFRICA</b>	<b>GSA Projection</b>	<b>GSA Projection</b>
27-Mar-25	<b>Final Production Estimate</b>	<b>2nd Production est.</b>
<b>Bemarkingsjaar/Marketing Year</b>	<b>2024/25</b>	<b>2025/26*</b>
<i>Oppervlak aangeplant/Area planted (x1 000 ha)</i>	1082	997
<i>Opbrenge/Yield (ton/ha)</i>	6	7
<i>NOK produksie skatting/CEC crop estimate ('000ton)</i>	6795	6863
<b>Kommersiële aanbod / Commercial supply</b>	<b>('000 ton)</b>	<b>('000 ton)</b>
Beginvoorraad (1 Mei) / Opening stocks (1 May )	760	42
Invoere /Imports	755	1150
<b>Totaal kommersiële aanbod /Total commercial supply</b>	<b>7790</b>	<b>7586</b>
Voedsel / Food	600	590
Voer / Feed	6210	5288
Totaal / Total	6810	5878
Ander verbruik/Other use	42	38
<b>Uitvoere / Exports</b>		
Produkte / Products	116	109
Heelmielies / Whole maize	780	755
Totaal / Total	896	864
<b>Totaal kommersiële vraag / Total commercial demand</b>	<b>7748</b>	<b>6780</b>
<b>Eindvoorraad (30 April) / Carry-out (30 April)</b>	<b>42</b>	<b>806</b>

YELLOW MAIZE delivered in RANDFONTEIN  
GEEL MIELIE gelever in RANDFONTEIN



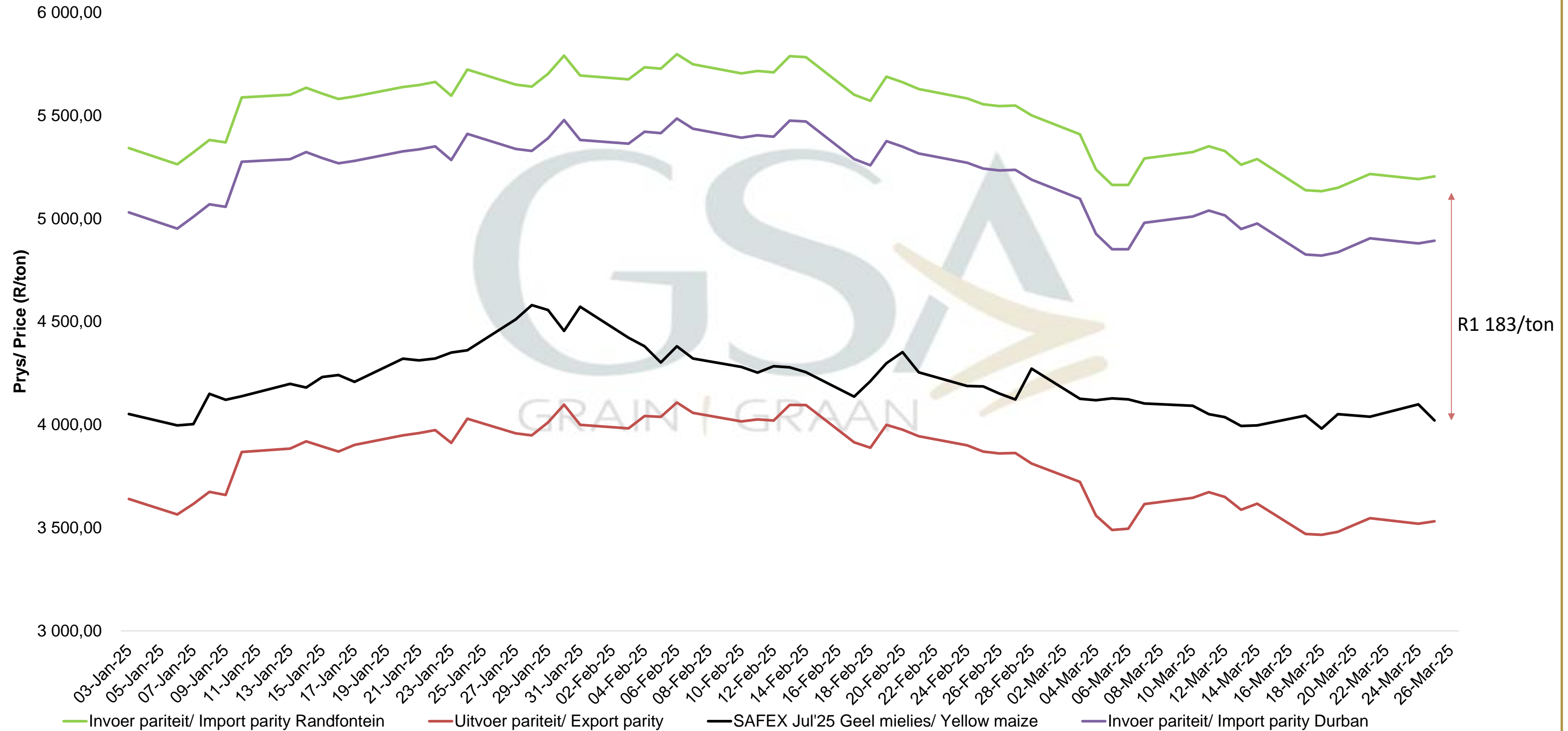
**Kern punte wat prysrigting kan beïnvloed:**

- Suid Afrika gaan geel mielies moet invoer om die vraag- en aanbod te stabiliseer, dus is die verwagting dat pryse nader aan invoerpariteit sal verhandel hierdie seisoen;
- Daar is 'n verskil van ongeveer R680/ton tussen die SAFEX Jul'25 kontrak prys en die invoerpariteit vir Julie maand

**Vrywaring:** Alles is gedoen om die akkuraatheid van hierdie inligting te verseker, maar Graan SA neem geen verantwoordelikheid vir enige verliese of skade aangegaan as gevolg van die gebruik van hierdie inligting nie.



**YELLOW MAIZE delivered in RANDFONTEIN (Jul'25)**  
**GEEL MIELIE gelewer in RANDFONTEIN (Jul'25)**



**Vrywaring:** Alles is gedoen om die akkuraatheid van hierdie inligting te verseker, maar Graan SA neem geen verantwoordelikheid vir enige verliese of skade aangegaan as gevolg van die gebruik van hierdie inligting nie.



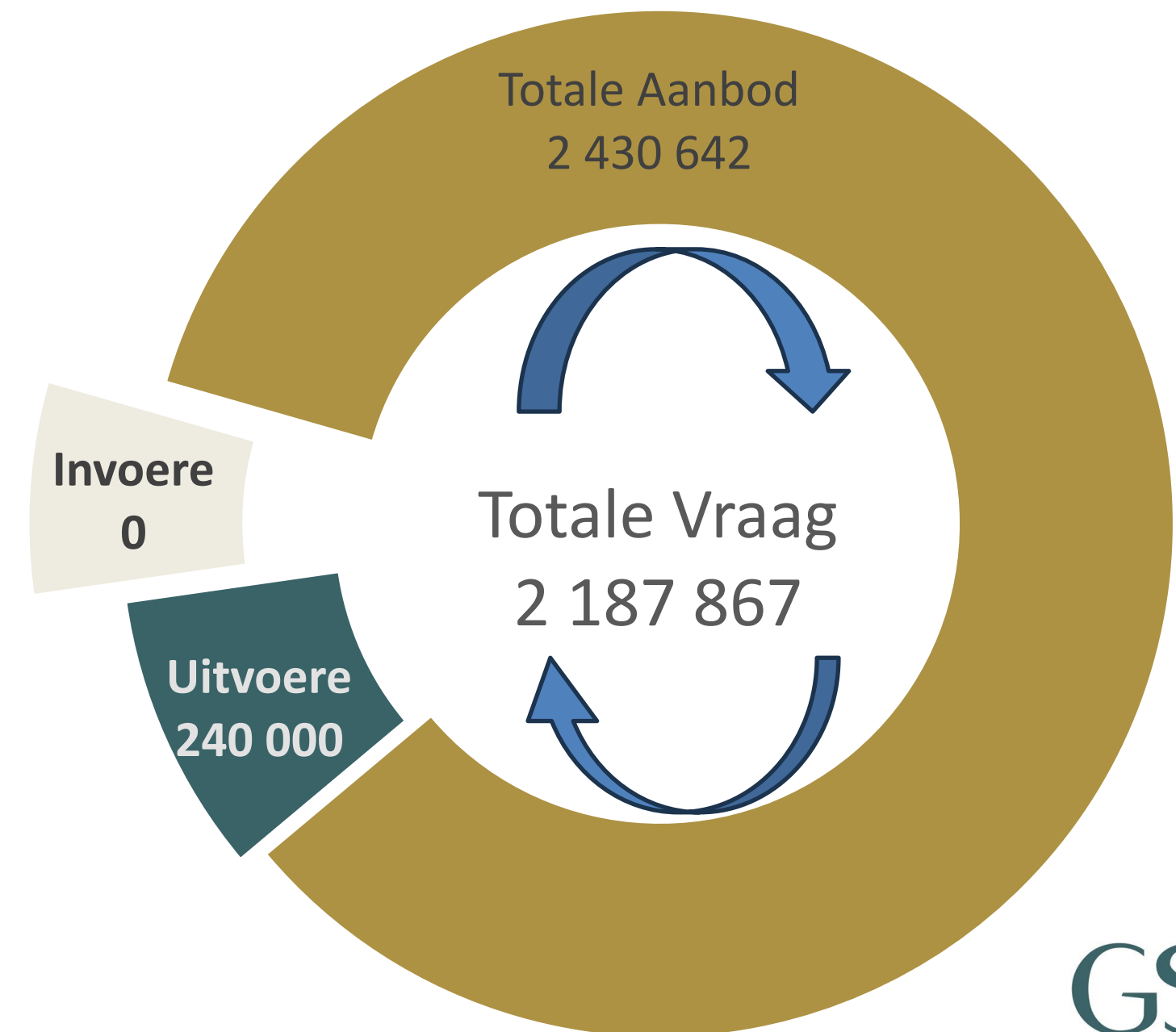
# Sojaboon Vraag & Aanbod



## Sojaboon Vraag & Aanbod hoogtepunte:

- As dit realiseer, is die gemiddelde geskatte opbrengs van 2,1 ton/ha die 4de grootste opbrengs op rekord;
- Uitvoere word voorspel om effens af te neem teenoor die vorige seisoen se hoë uitvoere na Suid-Afrika se buurlande. Die mate van herstel wat buurlande toon, gaan 'n bepalende rol speel omdat die grootste gedeelte van die uitvoere na daardie lande behoort te gaan.
- **Eindvoorrade (242 775 ton) toon 'n aansienlike toename teenoor die vorige seisoen se 80 742 ton. Die vyf-jaar gemiddeld se eindvoorraad beloop sowat 191 000ton.**

## 2de produksie skatting 2025/26\*



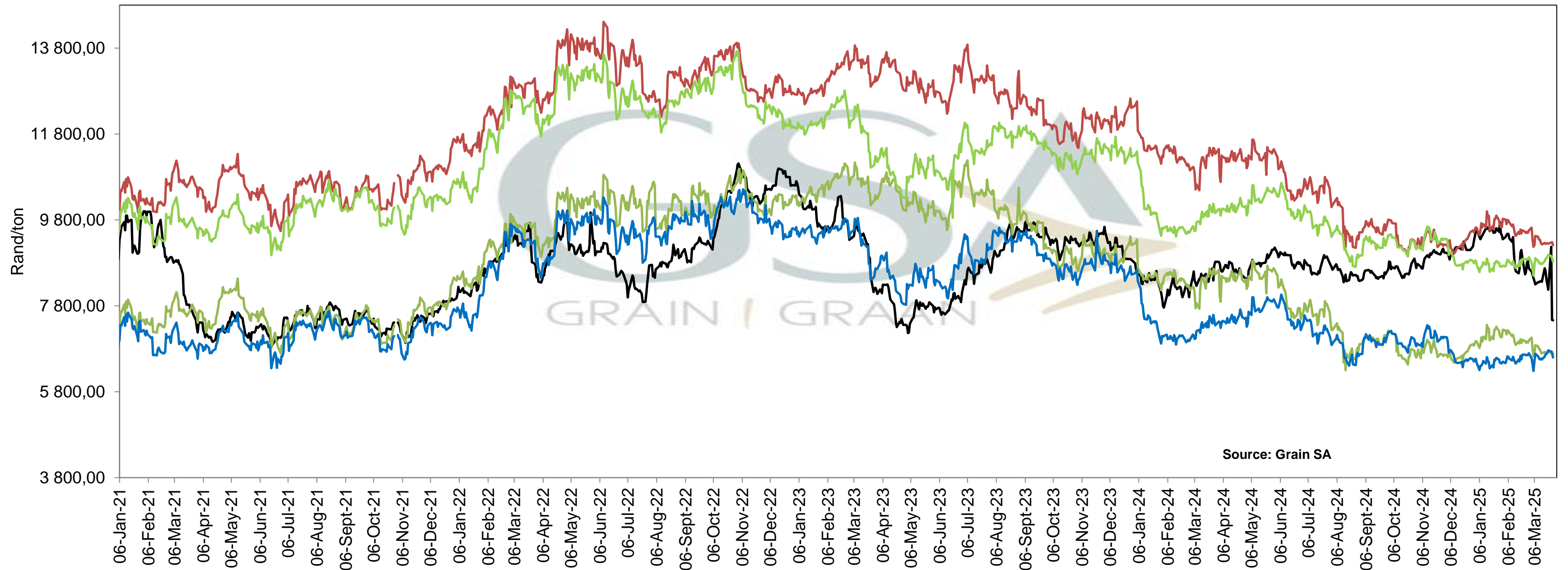
# Sojaboon Vraag & Aanbod



<b>DIE VRAAG-EN-AANBOD VAN SOJABONE IN DIE RSA/ SUPPLY AND DEMAND OF SOYBEANS IN RSA</b>	<b>GSA Projection</b>	<b>GSA Projection</b>
27-Mar-25	<b>SAGIS</b>	<b>2<sup>nd</sup> Production est.</b>
<b>Bemarkingsjaar/Marketing year</b>	<b>2024/25*</b>	<b>2025/26**</b>
<i>Oppervlak aangeplant/Area planted (x1 000 ha)</i>	1151	1151
<i>Opbrengs/Yield (ton/ha)</i>	2	2
<i>NOK produksie skatting/CEC crop estimate ('000ton)</i>	1848	2390
<b>Kommersiële aanbod / Commercial supply</b>	('000 ton)	('000 ton)
Beginvoorraad (1 Maart) / Opening stocks (1 Mar)	321	81
<b>Totale kommersiële aanbod / Total commercial supply</b>	<b>2235</b>	<b>2431</b>
Voedsel / Food	22	22
Voer (Volvetsoja) / Feed (Fullfat soya)	110	153
*Gepers vir olie en oliekoek / Crushed for oil & oilcake	1700	1760
<b>Totaal / Total</b>	<b>1832</b>	<b>1935</b>
<b>Totaal RSA sojaboon verbruik / Total RSA soybean demand</b>	<b>1841</b>	<b>1948</b>
Uitvoere / Exports	313	240
<b>Totale kommersiële vraag / Total commercial demand</b>	<b>2155</b>	<b>2188</b>
<b>Eindvoorraad ( 28 Februarie) / Carry-out (28 February)</b>	<b>81</b>	<b>243</b>



PRICES OF WHOLE SOYBEANS DELIVERED IN RANDFONTEIN  
 PRYSE VAN HEEL SOJABONE GELEWER IN RANDFONTEIN



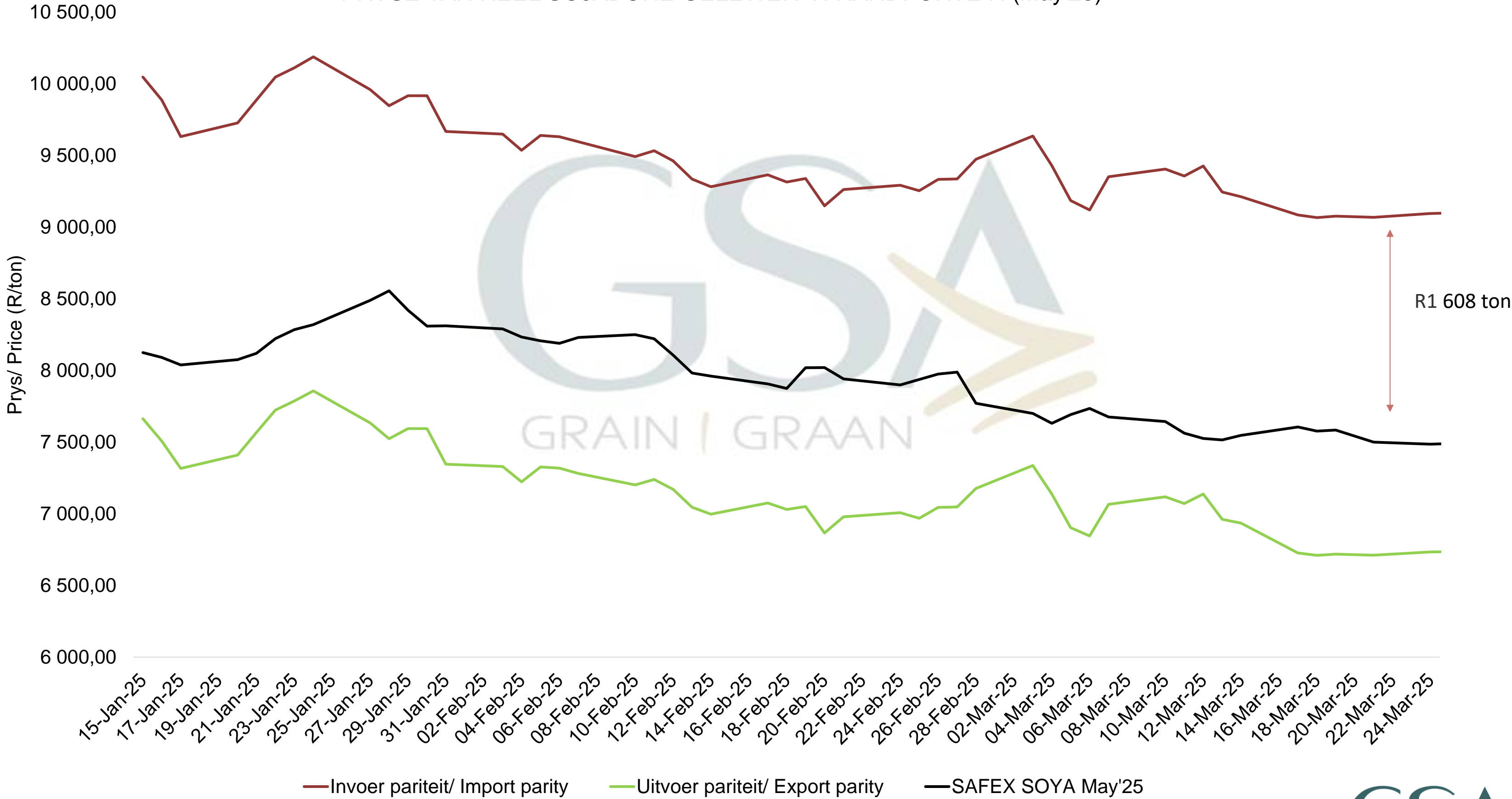
— SAFEX Sojabone / Soybeans — VSA invoer pariteit/ US import parity — VSA uitvoer pariteit/US export parity — Brazil Invoer Pariteit / Brazil Import Parity — Brazil Uitvoer Pariteit / Brazil Export Parity

**Kern punte wat prysrigting kan beïnvloed:**

- Suid Afrika word nie verwag om die volgende seisoen sojabone in te voer nie, wat daarnatoe kan lei dat pryse tussen in- en uitvoer pariteit verhandel;
- Daar is 'n ongeveer R1 608/ton verskil tussen die SAFEX Mei'25 kontrak prys en die invoerpariteit vir Mei maand;

**Vrywaring:** Alles is gedoen om die akkuraatheid van hierdie inligting te verseker, maar Graan SA neem geen verantwoordelikheid vir enige verliese of skade aangegaan as gevolg van die gebruik van hierdie inligting nie.

PRICES OF WHOLE SOYBEANS DELIVERED IN RANDFONTEIN (May'25)  
 PRYSE VAN HEEL SOJABONE GELEWER IN RANDFONTEIN (May'25)



**Vrywaring:** Alles is gedoen om die akkuraatheid van hierdie inligting te verseker, maar Graan SA neem geen verantwoordelikheid vir enige verliese of skade aangegaan as gevolg van die gebruik van hierdie inligting nie.



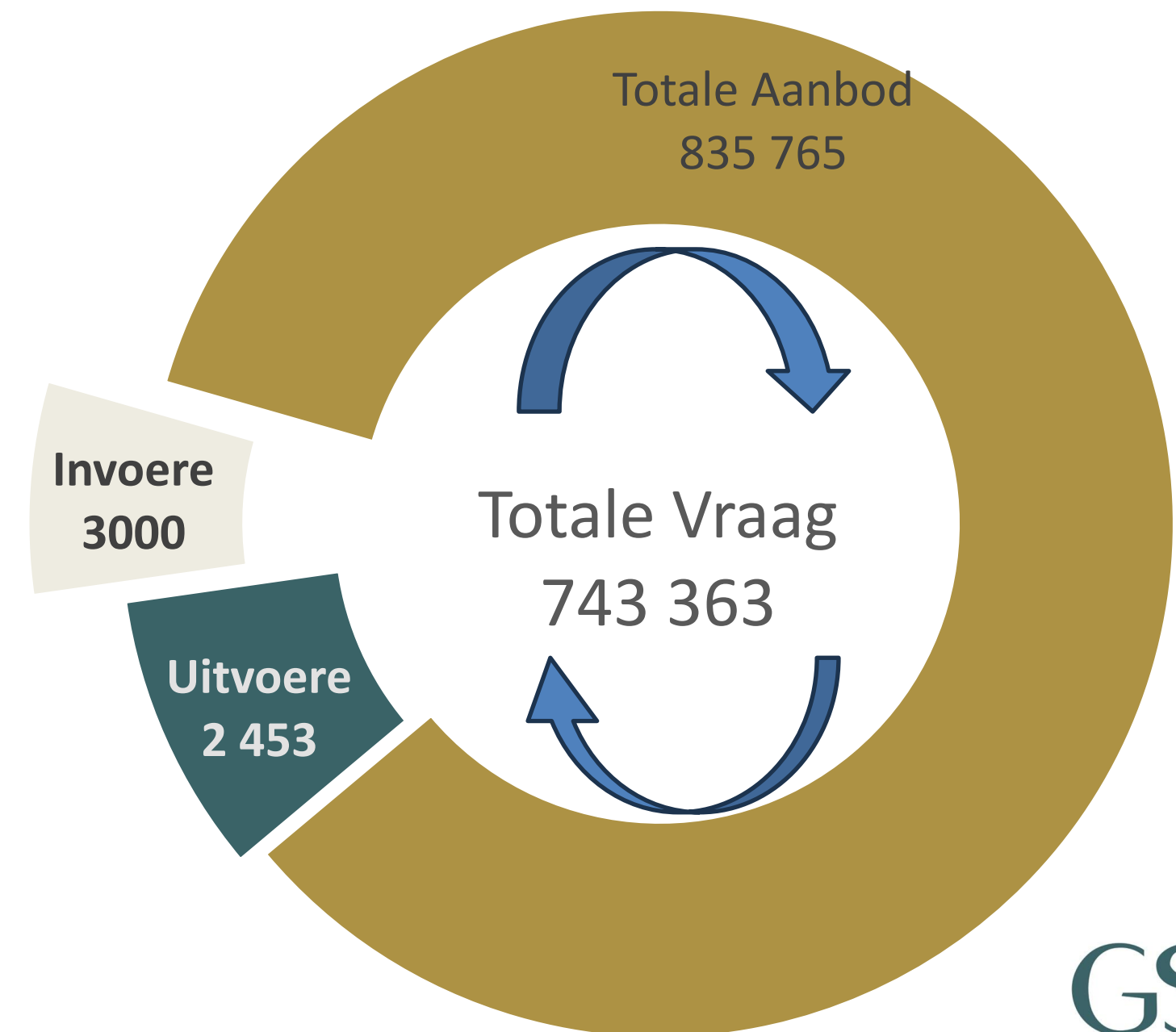
# Sonneblom Vraag & Aanbod



## 1ste produksie skatting 2025/26\*

### Sonneblom Vraag & Aanbod hoogtepunte:

- Sonneblom opbrengs word effens hoër geskat teenoor die eerste produksieskatting. Die gemiddelde verhoging is van 1,19ton/ha na 1,39ton/ha;
- Uitvoere word voorspel om effens af te neem teenoor die vorige seisoen se hoë uitvoere na Suid-Afrika se buurlande.
- **Eindvoorrade (92 402ton) toon 'n aansienlike toename teenoor die vorige seisoen se 54 265 ton. Die vyf-jaar gemiddeld se eindvoorraad beloop sowat 67 093ton.**





# Sonneblom Vraag & Aanbod



DIE VRAAG-EN-AANBOD VAN SONNEBLOMSAAD IN DIE RSA/ SUPPLY AND DEMAND OF SUNFLOWER IN RSA	GSA Projection	GSA Projection
	SAGIS	2nd Production est.
27-Mar-25		
<b>Bemarkingsjaar/Marketing year</b>	<b>2024/25</b>	<b>2025/26*</b>
<i>Oppervlak aangeplant/Area planted (x1 000 ha)</i>	529,0	555,7
<i>Opbrengs/Yield (ton/ha)</i>	1,2	1,4
<i>NOK produksie skatting/CEC crop estimate ('000ton)</i>	632,0	770,5
<b>Kommersiële aanbod / Commercial supply</b>	<b>('000 ton)</b>	<b>('000 ton)</b>
Beginvoorraad (1 Maart) / Opening stocks (1 March)	127,2	54,3
*Invoere / Imports	1,6	3,0
<b>Totale kommersiële aanbod / Total commercial supply</b>	<b>767,5</b>	<b>835,8</b>
Voedsel	1,5	1,7
Voer	6,0	5,8
Gepers vir olie en oliekoek	695,0	730,0
<b>Totaal / Total</b>	<b>702,5</b>	<b>737,6</b>
<b>Totaal RSA sonneblomsaadverbruik / Total RSA sunflowerseed demand</b>	<b>706,1</b>	<b>740,9</b>
Uitvoere / Exports	7,1	2,5
<b>Totale kommersiële vraag / Total commercial demand</b>	<b>713,3</b>	<b>743,4</b>
<b>Eindvoorraad ( 28 Februarie) / Carry-out (28 February)</b>	<b>54,3</b>	<b>92,4</b>

# Samevatting



- Volgens die tweede produksieskatting word daar gesien dat 'n gemiddelde oes verwag word. Dit is opvallend dat al die somergraan gewasse opwaarts aangepas is. Die gunstige reën toestande kan moontlik die rede hiervoor wees.
- Die grootste risiko's op hierdie stadium kan vroeë ryp wees asook opvolg reën veral in die weste van die land.
- Dit is belangrik om in gedagte te hou dat die voorraadvlakke van die grootste gedeelte van die somergrane baie knap is, na 'n baie droë en warm seisoen. Alhoewel die produksieskatting hoër is as die vorige seisoen, gaan dit af hang van die vraag na Suid-Afrika se buurland oor hoe knap die vraag en aanbod situasie gaan wees.