

24 APRIL 2026




**PRODUSENT LEWERINGSVERSLAG**

**2026/27 BEMARKINGSSEISOEN**

# DERDE PRODUKSIEVOORSPELLING VAN DIE 2025/26- PRODUKSIESEISOEN (NOK)

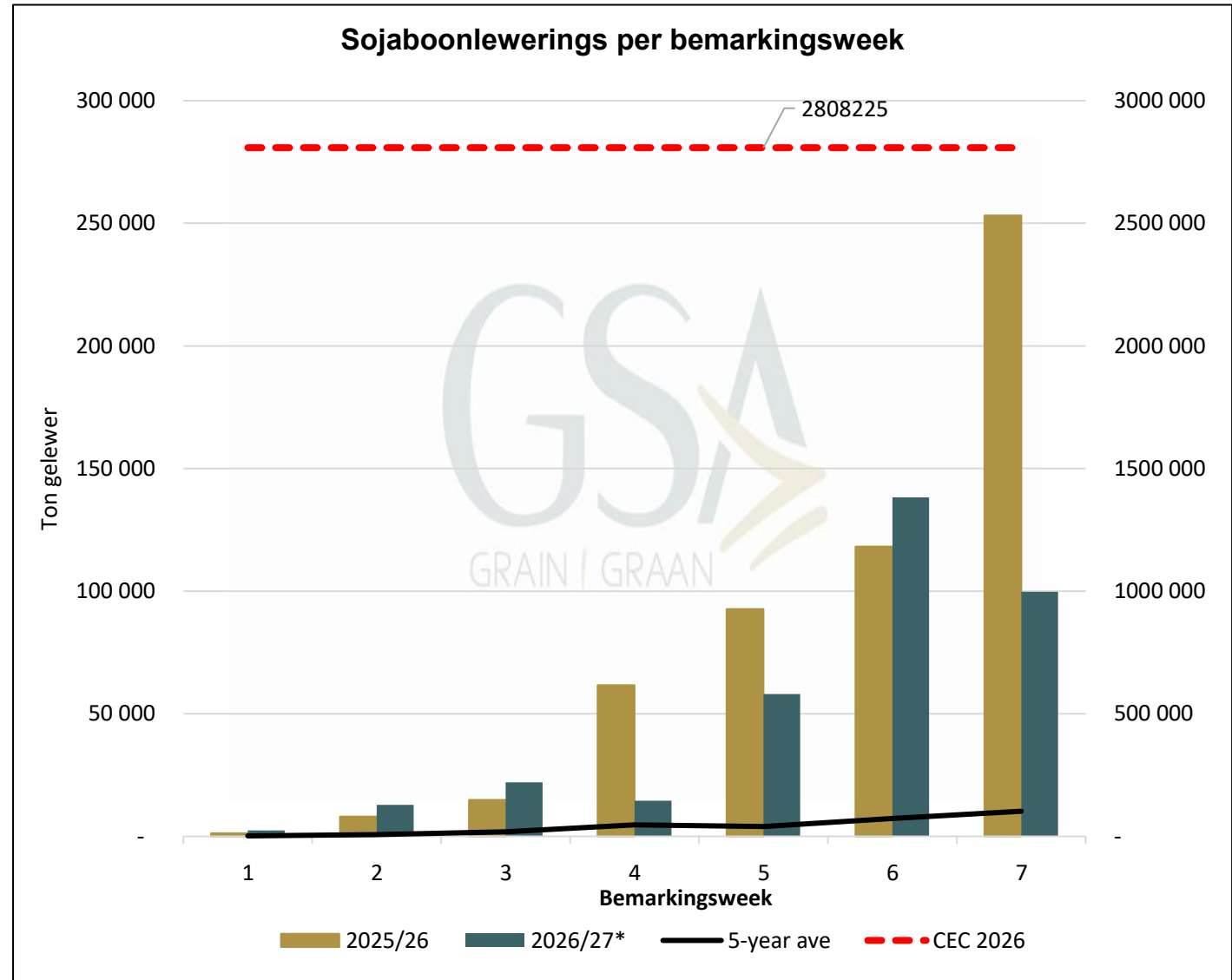
CROP/GEWAS	Area planted/ Opp beplant 2026 HA (A)	3rd forecast/ 3de skatting 2026 Tons (B)	1st forecast/ 1ste skatting 2026 Tons (C)	Yield/ Opbrengs 2026 Tons/Ha (B) / (A)	Area planted/ Opp beplant 2025 HA (D)	Final crop/ Finale oes 2025 Tons (E)	Change/ Verandering  % (B) / (C)
Commercial/ Kommersieël:							
White maize/ Witmielies	1 664 700	9 084 650	8 509 550	5,46	1 599 700	8 450 000	3,73%
Yellow maize/ Geelmielies	1 051 500	7 750 450	7 616 800	7,37	997 000	8 200 000	0,00%
<b>Total maize/ Totale Mielies</b>	<b>2 716 200</b>	<b>16 835 100</b>	<b>16 126 350</b>	<b>6,20</b>	<b>2 596 700</b>	<b>16 650 000</b>	<b>1,98%</b>
Sunflower seed/ Sonneblomsaad	570 100	821 630	754 475	1,44	555 700	700 000	5,59%
Soybeans/ Sojabone	1 212 700	2 808 225	2 661 425	2,32	1 151 000	2 800 000	2,89%
Groundnuts/ Grondbone	44 650	69 360	65 238	1,55	48 125	63 350	0,00%
Sorghum	45 000	140 653	131 888	3,13	41 150	150 000	0,00%
Drybeans/ Droëbone	38 920	79 450	78 594	2,04	45 620	90 556	-1,55%
<b>TOTAL/TOTAAL</b>	<b>4 627 570</b>	<b>20 754 418</b>	<b>19 817 969</b>		<b>4 438 295</b>	<b>20 453 906</b>	<b>2,21%</b>

SKANDEER DIE QR-KODE  
HIERONDER VIR DIE  
VOLLEDIGE  
OESSKATTINGSVERSLAG



## Weeklikse lewerings

- Teen week 7 van die 2026/27-bemarkingseisoen het kumulatiewe kommersiële sojaboonlewerings 347 852 ton bereik, nadat 99 724 ton sojabone gelever is in die week wat op 17 April 2026 geëindig het.
- Week tot week lewerings het effens afgeneem vanaf die vorige week, hoofsaaklik weens oormatige reën wat oesaktiwiteit vertraag het.
- Lewerings is tans 143 255 ton bo die vyfjaargemiddelde en 35 335 ton laer as dieselfde tydperk verlede seisoen, wat daarop dui dat lewerings het afgeneem.
- Ten spyte hiervan bly totale lewerings ongeveer 2,56 miljoen ton onder die derde NOK produksieskatting van 2,81 miljoen ton. Om die NOK skatting te bereik, sal produsente vir die res van die seisoen 53 675 ton sojabone per week moet lewer.



# Producer Deliveries

## Beraamde lewering vs NOK skatting / Delivery Estimate vs CEC Estimate

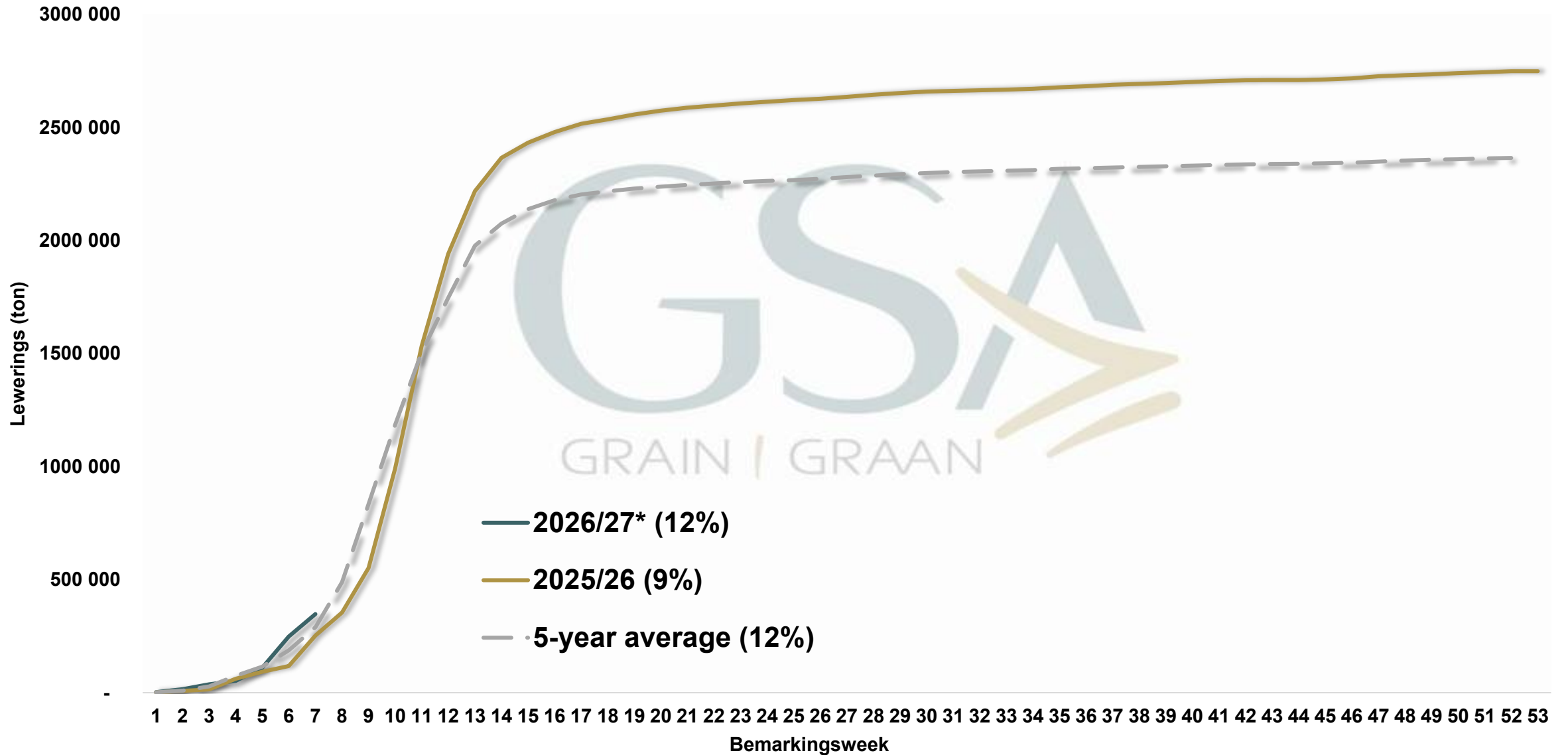
### 2026/27 bemarkingsjaar/Marketing year

	Sojabone /Soybeans	
<b>Total deliveries (tons)</b>	<b>347 852</b>	<b>Totale lewerings (tonne)</b>
CEC production estimate (tons)	2 808 225	NOK produksieskatting (ton)
Adjustment for on farm consumption & storage (tons)		Aanpassing vir plaasverbruik & stoor (tonne)
Adjustment for seed retention	45 000	Aanpassing vir saad terughouding
<b>Crop estimate MINUS farm consumption, storage, seed retention etc</b>	<b>2 763 225</b>	<b>Produksieskatting MIN plaasverbruik, stoor, saad terughouding ens</b>
<b>Deliveries as % of CEC estimate minus retensions (%)</b>	<b>12,6%</b>	<b>Lewerings as % van die NOK skatting minus terughoudings(%)</b>
Outstanding after adjustment (tons)	2 415 373	Uitstaande op NOK na aanpassings (tonne)
Remaining weeks for delivery	45	Uitstaande weke vir lewering
Positive outstanding means a CEC over estimate		Positief uitstaande beteken 'n NOK oorskating
<b>Delivery tempo needed to obtain CEC estimate</b>	<b>53 675</b>	<b>Lewerings tempo benodig</b>

- Teen week 7 van die 2026/27-bemarkingseisoen het sojaboonlewerings 347 852 ton bereik, wat 12,6% van die aangepaste derde NOK produksieskatting van 2,81 miljoen ton verteenwoordig.
- Hierdie aangepaste skatting maak voorsiening vir saadretensie van 45 000 ton, met geen bykomende volumes wat aan plaasverbruik of berging toegeken is nie.
- Lewerings tot op datum is 12% hoër as dié wat gedurende dieselfde tydperk in die vorige seisoen aangeteken is, wat dui op 'n relatiewe matige vroeë seisoen leweringstempo. Om egter die volle aangepaste NOK skatting te haal, moet daar nog 2 415 373 ton oor die volgende 45 weke gelewer word..
- Dit impliseer 'n vereiste gemiddelde weeklikse leweringstempo van ongeveer 53 675 ton vir die res van die bemarkingseisoen. Alhoewel vroeë leweringstendense gunstig is, sal die handhawing van hierdie volgehoue tempo van kritieke belang wees om die geprojekteerde produksieskatting te bereik.

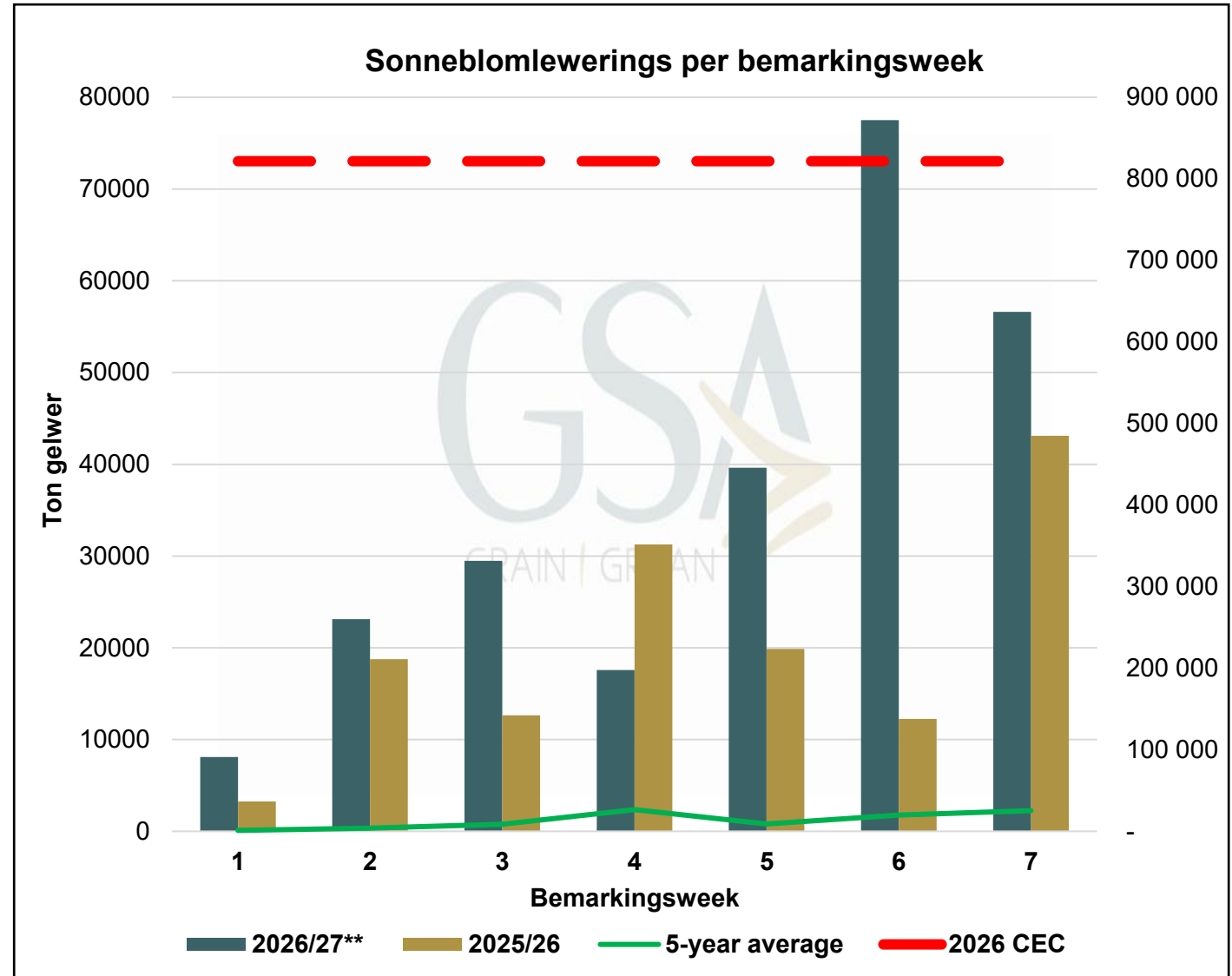
# Soybeans

## Seisoenale leweringstendens



## Weeklikse lewerings

- Teen week 7 van die bemarkingseisoen is 'n totaal van 252 028 ton uit die beraamde 821 630 ton gelewer.
- 'n Totaal van 56 615 ton is gelewer vir die week wat op 17 April 2026 geëindig het.
- Week tot week lewerings het met 20 896 ton afgeneem, vanaf 77 511 ton in week 6. Dit is te wyte aan die aanhoudende reën oor die afgelope week, wat oesaktiwiteit ontwig het.
- Oor die algemeen is sonneblomlewerings hierdie seisoen 226 722 ton bo die vyfjaargemiddelde.
- Die huidige totale lewerings is 110 842 ton hoër as die lewerings wat gedurende dieselfde tydperk in die 2025/26-seisoen gemaak is.
- Suid-Afrika sal vir die oorblywende 46 weke 12 743 ton sonneblom per week moet lewer om die NOK skatting te bereik.



# Produsent lewerings

## Beraamde lewering vs NOK skatting / Delivery Estimate vs CEC Estimate

### 2025/26 bemarkingsjaar

	Sonneblom / Sunflower	
<b>Total deliveries (tons)</b>	<b>252 028</b>	<b>Totale lewerings (tonne)</b>
CEC production estimate (tons)	821 630	NOK produksieskatting (ton)
Adjustment for on farm consumption & storage (tons)	-	
Adjustment for seed retention	-	Aanpassing vir saad terughouding
<b>Crop estimate MINUS farm consumption, storage, seed retention etc</b>	<b>821 630</b>	<b>Produksieskatting MIN plaasverbruik, stoor, saad terughouding ens</b>
<b>Deliveries as % of CEC estimate minus retensions (%)</b>	<b>30,7%</b>	<b>Lewerings as % van die NOK skatting minus terughoudings(%)</b>
Outstanding after adjustment (tons)	569 602	Uitstaande op NOK na aanpassings (tonne)
Remaining weeks for delivery	45	Uitstaande weke vir lewering
<b>Delivery tempo needed to obtain CEC estimate</b>	<b>12 658</b>	<b>Lewerings tempo benodig</b>

- Teen week 7 van die 2026/27-bemarkingseisoen het sonneblomlewerings 252 028 ton bereik, wat 30,7% van die derde NOK produksieskatting van 821 630 ton verteenwoordig.
- Lewerings tot op datum is 109% hoër as dié wat gedurende dieselfde tydperk in die vorige seisoen aangeteken is, wat dui op 'n relatief sterk vroeë seisoen leweringstempo.
- Om die derde 2026 NOK skatting te haal, moet daar nog 569 602 ton oor die volgende 45 weke gelewer word.
- Dit impliseer 'n vereiste gemiddelde weeklikse leweringstempo van ongeveer 12 658 ton vir die res van die bemarkingseisoen.

# Seisoenale leweringstendens




# MIELIEPRODUSENT LEWERINGS 2025/26 BEMARKINGSSEISOEN

- Teen week 51 van die 2025/26-bemarkingseisoen het totale kommersiële mielielewerings 8,38 miljoen ton vir witmielies bereik, wat 'n toename van 48% verteenwoordig in vergelyking met dieselfde tydperk verlede seisoen.
- Geelmielielewerings beloop 7,79 miljoen ton, wat 33% hoër is op 'n jaar tot jaar basis.
- Die 2026/27-bemarkingseisoen sal na verwagting op 1 Mei 2026 begin.

Vir meer inligting, skandeer die QR-kode aan die regterkant om toegang te verkry tot gedetailleerde inligting oor mielielewerings oor die 51 weke, of volg die skakel hieronder.

[Report Documents](#)



# DANKIE!

---

Vir enige navrae

[Cathrine@grainsa.co.za](mailto:Cathrine@grainsa.co.za) / [Heleen@grainsa.co.za](mailto:Heleen@grainsa.co.za)

Vrywaring: Die inligting hierin is verkry uit verskeie bronne, waarvan Graan SA nie die akkuraatheid en/of volledigheid waarborg nie en waarvoor Graan SA geen aanspreeklikheid aanvaar nie. Enige pryse of vlakke hierin vervat is voorlopig en slegs aanduidend en verteenwoordig nie biedings of aanbiedinge nie. Hierdie aanduidings word slegs vir u inligting en oorweging verskaf.

GRAIN | GRAAN