

Internasionale markte

08-May	Vorige dag			Vorige Maand		Vorige jaar	
	07-May	%Δ	Data	02-Apr	Data	05-May-2025	Data
Currency Pairs							
Euro/USD	1,170	-0,01	-0,85%	1,180	↑ 1,74%	1,150	↑ 3,54%
USD/ZAR	16,44	0,05	0,31%	16,39	↓ -0,18%	16,980	↓ -11,47%
Pound/ZAR	22,30	0,01	0,04%	22,29	↓ -0,67%	22,450	↓ -0,79%
Stock Markets							
DJIA-Index	49724,00	-378,00	-0,75%	50102,00	↑ 7,51%	46249,00	↑ 13,42%
Gold (Spot)	4714,47	18,99	0,40%	4695,48	↑ 2,28%	4609,46	↑ 63,42%
JSE All-Share	119153,90	-11,64	-0,01%	119165,54	↑ 2,19%	116600,00	↑ 88,64%
JSE Top 40	111324,32	102,54	0,09%	111221,78	↑ 2,31%	108807,36	↑ 41,73%
Oil							
Brent \$/barrel	101,66	-0,28	-0,27%	101,94	↓ -6,94%	107,96	↓ 49,39%

Markkomentaar

Die Rand het verswak teenoor die Dollar en open vanoggend teen R16,44/\$.

Die Dow Jones-indeks verhandel teen 49 724, die JSE Industrial 25 teen 131 490, terwyl die JSE Resource 10 teen 137 292 verhandel.

Die Brent-ru-olieprys het met 0,27% gedaal om teen \$101,66 per vat te open.

Mielies

07-May	07-May		02-Apr		2025/05/05		
	Δ	%Δ	Data	%Δ	Data	Data	
Binnelandse mark							
WMAZ Spot	3270	13,00	0,40%	3257	↓ -4,14%	3305	↓ -29,6%
WMAZ Jul'26	3300	10,00	0,30%	3290	↓ -1,8%	3362	↓ -24,0%
WMAZ Sep'26	3397	7,00	0,21%	3390	↓ -1,8%	3459	↓ -23,2%
WMAZ Dec'26	3490	7,00	0,20%	3483	↓ -1,8%	3553	↓ -23,0%
YMAZ Spot	3377	-7,00	-0,21%	3384	↓ -1,6%	3428	↓ -20,3%
YMAZ Jul'26	3397	-12,00	-0,35%	3409	↓ -2,7%	3492	↓ -18,3%
YMAZ Sep'26	3494	-12,00	-0,34%	3506	↓ -2,5%	3583	↓ -17,7%
YMAZ Dec'26	3583	-26,00	-0,72%	3609	↓ -2,6%	3679	↓ -17,6%
Nuutste CBOT pryse (c/bsh)							
Corn Mei '26	452,600	0,00	0,00%	452,600	↓ -0,36%	454,20	↓ -1,86%
ATM Opsie vir in Jul'26 lewering							
		Wit mielies	Geel mielies	Des'26 lewering	Wit mielies	Geel mielies	
Future contract price	R 3 300,00	R 3 400,00	R 3 490,00	R 3 580,00	R 3 580,00	R 3 580,00	
Strike Price	R 3 300,00	R 3 397,00	R 3 500,00	R 3 583,00	R 3 583,00	R 3 583,00	
PUT Premium	R 103,91	R 101,22	R 244,70	R 217,75	R 217,75	R 217,75	
CALL Premium	R 103,91	R 98,22	R 234,70	R 220,75	R 220,75	R 220,75	
Min SAFEX price	R 3 196,09	R 3 295,78	R 3 255,30	R 3 365,25	R 3 365,25	R 3 365,25	

Mielie mark kommentaar

CBOT-mieliepryse het gister onveranderd verhandel omdat die mark gesukkel het om genoeg momentum te kry om pryse betekenisvol hoër of laer te stoot. Aan die een kant het goeie aanplantingsvordering en gunstige weerstoestand in die VSA steeds verwagtinge van 'n sterk oes ondersteun, wat druk op die mark geplaas het.

Plaaslike mark:
SAFEX-mieliekontrakpryse het met gemengde tendense verhandel in gister se sessie.

Die witmielie-spotkontrak open teen R3 270/t, 'n opname van R13/t. Die geelmielie-spotkontrak open teen R3 377/t, 'n afname van R7/t.

Sojabone

07-May	07-May		02-Apr		2025/05/05		
	Δ	%Δ	Data	%Δ	Data	Data	
Binnelandse markte							
SOY Spot	6810	-46,00	-0,67%	6856	↓ -2,4%	6974	↓ -9,1%
SOY Jul'26	6893	-63,00	-0,91%	6956	↓ -3,2%	7120	↓ -9,5%
SOY Sep'26	7030	-59,00	-0,83%	7089	↓ -2,8%	7235	↓ -9,6%
SOY Dec'26	7179	-65,00	-0,90%	7244	↓ -2,9%	7395	↓ -9,7%
Nuutste CBOT pryse (c/bsh)							
Sojabone Mei'26	1170,00	-9,00	-0,8%	1179,00	↑ 0,14%	1168,40	↑ 11,6%

Sojaboon mark kommentaar

CBOT-sojaboonpryse het gister laer verhandel, hoofsaaklik omdat swakker rollepryse druk op sojaboonolie geplaas het en dus die vooruitsigte vir biodieselvraag verswak het, wat die breër sojakompleks saam afgetrek het. Die mark het ook begin terugtrek ná die onlangse styging in pryse, met tegniese verkope en winsneming wat verdere druk op die mark geplaas het.

Verder het goeie aanplantingsvordering en gunstige weerstoestand in die VSA verwagtinge van 'n sterk oes ondersteun, wat produksievoorsigte verbeter het en kopers meer versigtig gemaak het.

Plaaslike mark:
SAFEX-kontrakte het in gister se sessie met negatiewe seine verhandel, aangesien die spotprys gedaal het en vanoggend teen R 6 810/t geopen het, dit is 'n afname van R46/t.

Koring

07-May	07-May		02-Apr		2025/05/05		
	Δ	%Δ	Data	%Δ	Data	Data	
Binnelandse markte							
WHEAT Spot	5850	10,00	0,17%	5840	↑ 0,67%	5811	↓ -6,6%
WHEAT Jul'26	5944	18,00	0,30%	5926	↓ -0,12%	5951	↓ -8,0%
WHEAT Sep'26	5940	10,00	0,17%	5930	↑ 0,15%	5931	↓ -7,3%
Nuutste CBOT pryse (c/bsh)							
Wheat Mei '26	645,60	-30,00	-4,4%	675,60	↑ 5,2%	613,60	↑ 22,2%

Koring mark kommentaar

CBOT KC HRW-koringpryse het gister laer verhandel namate verbeterde reënvoorsigte in dele van die VSA se suidelike vlaktes van die droogtekommer in die mark verminder het, wat dus van die weer-risikopremie uit pryse gehaal het. Die mark het ook begin terugtrek ná die onlangse styging in koringpryse, met tegniese verkope en winsneming wat verdere druk op die mark geplaas het.

Plaaslike mark:
SAFEX-koringkontrakte het met positiewe tendense in gister se sessie verhandel. Die spotkontrak open vanoggend teen R5 850/t 'n toename van R 10/t.

Sonneblom

07-May	07-May		02-Apr		2025/05/05		
	Δ	%Δ	Data	%Δ	Data	Data	
Binnelandse pryse							
SUN spot	8736	-6,00	-0,07%	8742	↓ -3,84%	9085	↓ -2,14%
SUN Jul'26	8918	-22,00	-0,25%	8940	↓ -5,24%	9411	↓ -2,30%
SUN Sep'26	9125	-20,00	-0,22%	9145	↓ -4,68%	9573	↓ -2,19%
SUN Dec'26	9275	-29,00	-0,31%	9304	↓ -4,97%	9760	↓ -2,91%

Mielie Uitvoer

25 April - 1 Mei/May

	Witmielie	Geelmielie	Totaal Mielie
Week Total	20 055	13 182	33 237
YTD Total	20 055	13 182	33 237
Exportable	950 000	1 600 000	2 550 000
YTD as % of exportable	2,11%	0,82%	1,30%
Pace/Week Needed	18 234	31 114	49 348

Week

1

Koring Invoer

25 April - 1 Mei/May

	2025/26*	2024/25	5 year avg
Week Total	58 094	55 022	45 256
YTD Total	1 117 703	969 957	892 029
Total needed	1 840 000	1 779 897	1 696 444
YTD as % of Needed	60,74%	54,50%	52,58%

Week

31

Mielielewerings

25 April - 1 Mei/May

	Witmielie	Geelmielie	Totaal Mielie
WEEK TOTAL	28 062	67 676	95 738
YTD TOTAL	28 062	67 676	95 738
CEC ESTIMATE- CORRECTIONS	9 084 650	7 750 450	16 835 100
% delivered	0,31%	0,87%	0,57%

Week

1

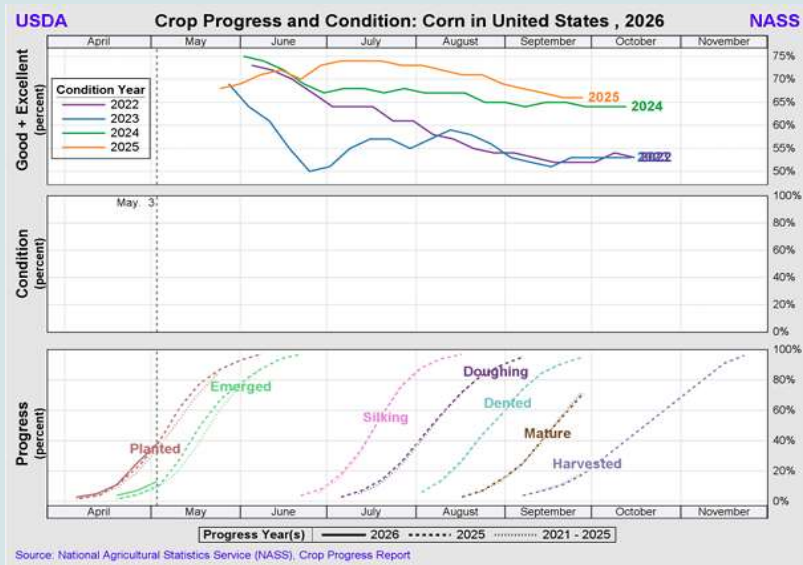
Invoer- en uitvoerpariteitspryse

Pariteitspryse gelewer in Randfontein. Pariteitspryse vir koring word in Durban gelewer.

	Invoerpariteit	Uitvoerpariteit
YMAZ May 26	5069	3447
YMAZ Jul 26	5112	3489
YMAZ Sep 26	5209	3584
SOY May '26	9910	7234
SUN EU	13494	11593
SUN Black sea	12899	10880
VSA WHEAT May 26	6594	4639
VSA WHEAT Jul'26	6663	4707

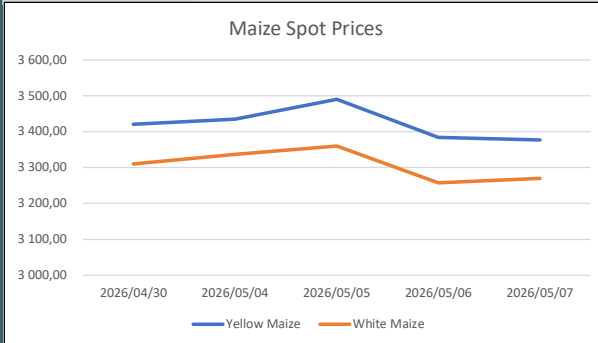
USDA gewasvordering

Die USDA het die jongste verslag oor die 2026 mielie-aanplantings op 5 Mei 2026 gepubliseer, soos hieronder getoon.



25 April - 1 Mei/May

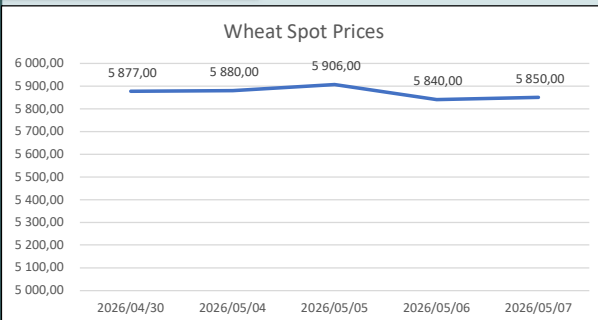
Mielies



Wit- en geelmielie-kontrakte het deur die loop van die week gemengde tendense getoon. Vanaf 25 April het die nuwe bemarkingseisoen begin. Witmielie-lewerings het 28 062 ton teen week 1 van die 2026/27-bemarkingseisoen bereik. Uitvoere van **25 April tot 1 Mei 2026** beloop 20 055 ton waar uitvoere na Zimbabwe die meeste was (10 238 ton).

Geelmielie-lewerings het 67 676 ton beloop, wat 25,1% hoër is as in dieselfde week verlede seisoen. Uitvoere van **25 April tot 1 Mei 2026** beloop 13 182 ton waar uitvoere na Zimbabwe die meeste was (8 699 ton).

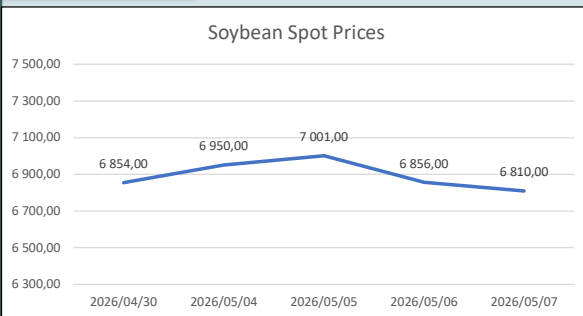
Koring



Plaaslike koring-lokopryse het die week gemengde tendense getoon deur die loop van die week en laer afgesluit. Maandag oggend geopen op R 5 877/t en laer geëindig teen R5 850/t. Teen **week 31** van die 2025/26-bemarkingseisoen het kumulatiewe afleverings 1 851 698 ton bereik, wat 1,98% laer is as dieselfde tydperk verlede seisoen en 6,45% laer as die 3-jaar gemiddelde. Afleverings van **25 April tot 1 Mei 2026** was 2 322 ton.

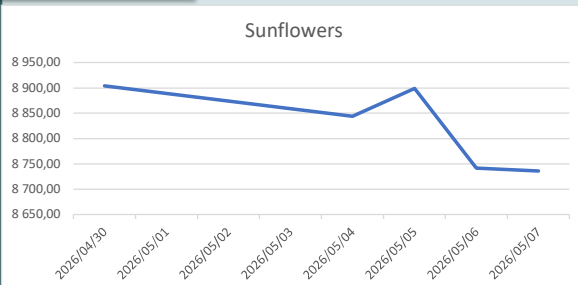
Gedurende week 31 het uitvoere altesaam 1 539 ton beloop, hoofsaaklik na Zimbabwe (213 ton), Zambië (1 254 ton) en Botswana (72 ton). Aan die invoerkant is 58 094 ton ingevoer vanaf Rusland, 4 943 ton uit Litawe en 7 303 ton uit Australië wat die kumulatiewe invoersyfer op 1 117 703 ton te staan bring.

Sojabone



Sojaboonpryse het hierdie week geopen op R6 854/t en gemeng verhandel tot op R6 810/t. Teen **week 9** van die 2026/2027-bemarkingseisoen het kumulatiewe sojaboonlewerings 551 899 ton bereik en in **week 9** is 137 672 ton gelewer. Hierdie volume is 42,19% onder die driejaargemiddelde.

Sonneblomme



Sonneblompryse het die week geopen teen R8 904/t en deur die loop van die week negatiewe seine deur gegee en is tans op R 8 736/t. Teen **week 9** van die 2026/2027-bemarkingseisoen het kumulatiewe sonneblomlewerings 345 583 ton bereik. Hierdie volume is 67,06% hoër as dieselfde tydperk verlede seisoen en die driejaargemiddelde is 62,99% hoër.