

Internasionale markte

	05-Jun	Vorige dag			Vorige Maand			Vorige jaar		
		Δ	%Δ	Data	%Δ	Data	%Δ	Data		
Currency Pairs										
Euro/USD	1,160	0,00	0,00%	1,160	-0,85%	1,170	1,75%	1,140		
USD/ZAR	16,32	-0,03	-0,18%	16,35	-1,81%	16,620	8,62%	17,86		
Pound/ZAR	21,92	-0,03	-0,14%	21,95	-2,84%	22,560	8,20%	24,14		
Stock Markets										
DJIA-Index	51613,00	808,00	1,59%	50805,00	4,01%	49621,00	22,31%	42199		
Gold (Spot)	4445,63	-28,02	-0,63%	4473,65	-3,06%	4585,76	32,25%	3361		
JSE All-Share	112453,45	-533,61	-0,47%	112987,06	-2,49%	115329,00	18,17%	95162		
JSE Top 40	104621,89	-617,60	-0,59%	105239,49	-2,58%	107395,32	19,57%	87498		
Oil										
Brent \$/barrel	95,42	-1,58	-1,63%	97,00	12,18%	108,65	47,21%	64,82		

Markkomentaar

Die Rand het versterk teenoor die Dollar en open vanoggend teen R16,32/\$.

Die Dow Jones-indeks verhandel teen 51 613, die JSE Industrial 25 teen 127 375, terwyl die JSE Resource 10 teen 121 154 verhandel.

Die Brent-ru-olieprys het met 1,63% gedaal om teen \$95,42 per vat te open.

Mielies

	Δ	04-Jun		04-May		2025/06/02	
		%Δ	Data	%Δ	Data	%Δ	Data
Binnelandse mark							
WMAZ Spot	3110	-34,00	-1,08%	3144	-6,8%	3337	34,0%
WMAZ Jul'26	3136	-38,00	-1,20%	3174	-6,9%	3370	24,1%
WMAZ Sep'26	3235	-32,00	-0,98%	3267	-6,7%	3467	23,6%
WMAZ Dec'26	3328	-37,00	-1,10%	3365	-6,6%	3560	23,0%
YMAZ Spot	3136	-36,00	-1,13%	3172	-6,7%	3435	22,6%
YMAZ Jul'26	3182	-38,00	-1,18%	3220	-8,4%	3475	19,2%
YMAZ Sep'26	3283	-36,00	-1,08%	3319	-8,1%	3571	19,6%
YMAZ Dec'26	3379	-38,00	-1,11%	3417	-7,8%	3667	17,8%
Nuutste CBOT pryse (c/bsh)							
Corn Jul '26	424,400	-7,00	-1,62%	431,400	-9,35%	468,20	4,41%
ATM Opsie vir in Jul'26 lewering							
		Wit mielies	Geel mielies	Des'26 lewering	Wit mielies	Geel mielies	
Future contract price	R 3 136,00		R 3 182,00	R 3 328,00	R 3 379,00		
Strike Price	R 3 140,00		R 3 180,00	R 3 320,00	R 3 380,00		
PUT Premium	R 62,00		R 61,25	R 209,72	R 199,30		
CALL Premium	R 58,00		R 63,25	R 217,72	R 198,30		
Min SAFEX price	R 3 078,00	R 3 118,75	R 3 110,28	R 3 180,70			

Mielie mark kommentaar

CBOT-mieliepryse het gister laer gesluit namate gunstige weerstoestande in die Amerikaanse Mieliegordel en sterk oesvordering die vooruitsigte vir 'n groot Amerikaanse mielie-oes verder ondersteun het. Die nuutste gewasverslag toon dat die meerderheid van die oes in 'n goeie tot uitstekende toestand verkeer, wat kommer oor produksierisiko's verminder het.

Plaaslike mark:

SAFEX-mieliekontrakpryse het met negatiewe tendense verhandel in gister se sessie. Die witmielie-spotkontrak open teen R3 110/t, 'n afname van R34/t. Die geelmielie-spotkontrak open teen R3 136/t, 'n afname van R36/t.

Sojabone

	Δ	04-Jun		04-May		2025/06/02	
		%Δ	Data	%Δ	Data	%Δ	Data
Binnelandse markte							
SOY Spot	6660	-55,00	-0,82%	6715	-4,2%	6950	-7,3%
SOY Jul'26	6733	-58,00	-0,85%	6791	-4,6%	7055	-7,3%
SOY Sep'26	6870	-53,00	-0,77%	6923	-4,4%	7184	-7,5%
SOY Dec'26	7028	-62,00	-0,87%	7090	-4,3%	7341	-8,0%
Nuutste CBOT pryse (c/bsh)							
Sojabone Jul'26	1129,40	-24,60	-2,1%	1154,00	4,9%	1187,60	8,4%

Sojaboon mark kommentaar

CBOT-sojaboonpryse het gister laer gesluit namate gunstige weerstoestande in die belangrikste Amerikaanse produksiegebiede die vooruitsigte vir 'n groot sojaboonees verder verbeter het. Die mark het ook onder druk gekom weens fondsvreke en beperkte tekens van nuwe Sjinese aankope van Amerikaanse sojabone. Swakker roelpryse het bykomende druk op die sojakoekspleks geplaas.

Plaaslike mark:

SAFEX-kontrakte het in gister se sessie met negatiewe seine verhandel, aangesien die spotprys effens gedaal het en vanoggend teen R 6 660/t geopen het, dit is 'n afname van R55/t.

Koring

	Δ	04-Jun		04-May		2025/06/02	
		%Δ	Data	%Δ	Data	%Δ	Data
Binnelandse markte							
WHEAT Spot	5696	51,00	0,90%	5645	-3,13%	5880	-10,9%
WHEAT Jul'26	5771	56,00	0,98%	5715	-3,62%	5988	-9,2%
WHEAT Sep'26	5835	57,00	0,99%	5778	-2,36%	5977	-7,6%
Nuutste CBOT pryse (c/bsh)							
Wheat Jul '26	620,20	-3,80	-0,6%	624,00	9,1%	682,40	16,9%

Koring mark kommentaar

CBOT Kansas HRW-koringpryse het gister laer verhandel namate die Amerikaanse winterkoringoes momentum begin kry het en verbeterde weerstoestande die vooruitsigte vir die oes ondersteun het. Die mark het ook onder druk gekom van tegniese verkepe en die swakker sentiment wat oor die breër graankompleks geheers het.

Plaaslike mark:

SAFEX-koringkontrakte het met positiewe tendense in gister se sessie verhandel. Die spotkontrak open vanoggend teen R5 696/t, dit is 'n toename van R51/t.

Sonneblom

	Δ	04-Jun		04-May		2025/06/02	
		%Δ	Data	%Δ	Data	%Δ	Data
Binnelandse pryse							
SUN spot	8500	31,00	0,37%	8469	-3,89%	8844	3,16%
SUN Jul'26	8585	50,00	0,59%	8535	-5,18%	9054	-4,24%
SUN Sep'26	8782	41,00	0,47%	8741	-5,42%	9285	-4,08%
SUN Dec'26	8986	28,00	0,31%	8958	-4,44%	9404	-3,56%

Mielie Uitvoer

23 Mei/May - 29 Mei/May 2026

	Witmielie	Geelmielie	Totaal Mielie
Week Total	8 752	118 430	127 182
YTD Total	64 377	279 153	343 530
Exportable	950 000	1 600 000	2 550 000
YTD as % of exportable	6,78%	17,45%	13,47%
Pace/Week Needed	18 843	28 103	46 946

Week
5

Koring Invoer

23 Mei/May - 29 Mei/May 2026

	2025/26*	2024/25	5 year avg
Week Total	8 803	3 387	45 256
YTD Total	1 229 679	1 132 731	892 029
Total needed	1 840 000	1 779 897	1 696 444
YTD as % of Needed	66,83%	63,64%	52,58%

Week
35

Mielielewerings

23 Mei/May - 29 Mei/May 2026

	Witmielie	Geelmielie	Totaal Mielie
WEEK TOTAL	201 415	412 859	614 274
YTD TOTAL	423 254	922 478	1 345 732
CEC ESTIMATE- CORRECTIONS	9 178 690	7 885 350	17 064 040
% delivered	4,61%	11,70%	7,89%

Week
5

Invoer- en uitvoerpariteitspryse

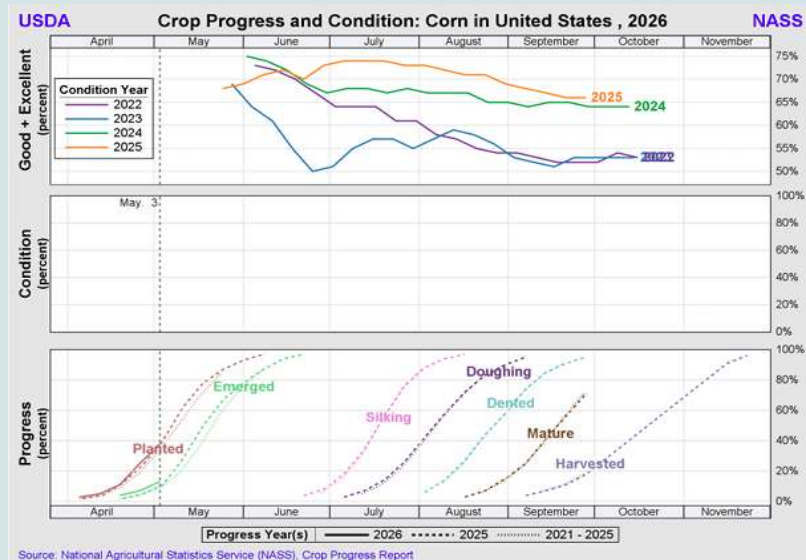
Pariteitspryse gelewer in Randfontein. Pariteitspryse vir koring word in Durban gelewer.

Neem asseblief kennis dat pariteitspryse tot verdere kennisgewing nie opgedateer sal word nie weens tegniese probleme wat tans ondervind word. Die onderstaande pryse is soos op 22 Mei 2026

	Invoerpariteit	Uitvoerpariteit
YMAZ Jul 26	5109	3335
YMAZ Sep 26	5153	3379
YMAZ Dec 26	5264	3487
SOY Jul '26	9962	7327
SUN EU	12853	10845
SUN Black sea	13319	11155
VSA WHEAT Jul' 26	6801	4884
VSA WHEAT Sep'26	6866	4949

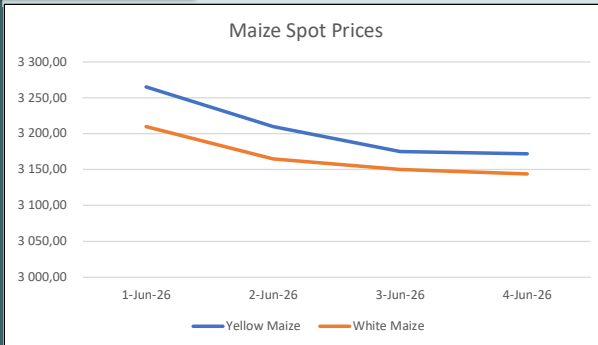
USDA gewasvordering

Die USDA het die jongste verslag oor die 2026 mielie-aanplantings op 6 Mei 2026 gepubliseer, soos hieronder getoon.



23 Mei/May - 29 Mei/May 2026

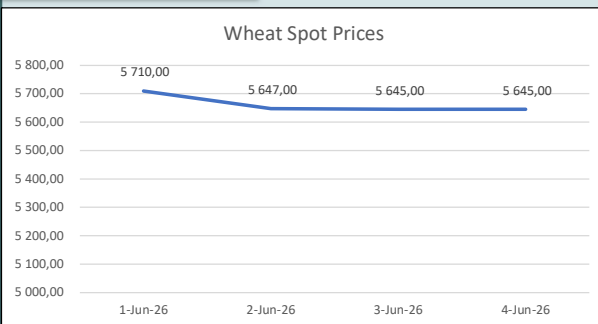
Mielies



Wit- en geelmielie-kontrakte het deur die loop van die week negatiewe tendense getoon. Beide witmielie- en geelmieliepryse het laer afgesluit as in die begin van die week. Witmielie-lewerings het 201 415 ton teen week 5 van die 2026/27-bemarkingseisoen bereik. Uitvoere van **23 Mei - 29 Mei 2026** beloop 8 752 ton waar uitvoere na Zimbabwe die meeste was (3 976 ton).

Geelmielie-lewerings het 412 859 ton beloop, wat 9,98% laer is as in dieselfde week verlede seisoen. Uitvoere van **23 Mei - 29 Mei 2026** beloop 118 430 ton waar uitvoere na Vietnam die meeste was (112 478 ton).

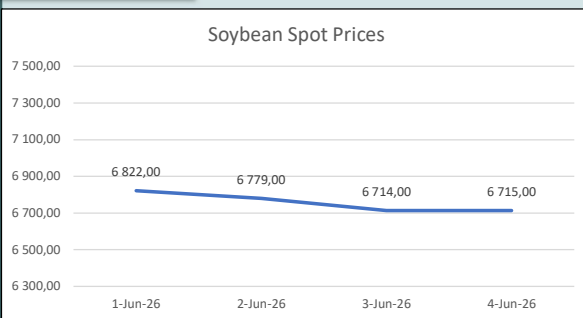
Koring



Plaaslike koring-lokopryse het die week negatiewe tendense getoon deur die loop van die week en laer afgesluit. Maandag oggend geopen op R 5 710/t en laer geopen donderdag teen R 5 645/t. Teen **week 35** van die 2025/26-bemarkingseisoen het kumulatiewe aflewings 1 828 538 ton bereik, wat 1,8% laer is as dieselfde tydperk verlede seisoen en 6,3% laer as die 3-jaar gemiddelde. Aflewings van **23 Mei - 29 Mei 2026** was 586 ton.

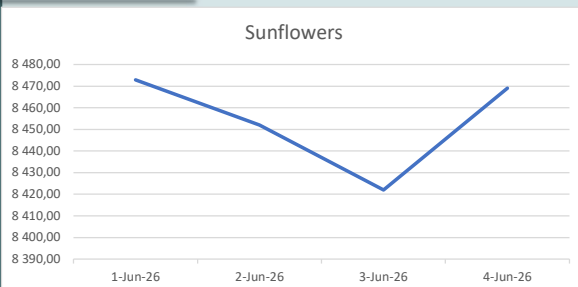
Gedurende **week 35** het uitvoere altesaam 462 ton beloop, hoofsaaklik na Zimbabwe (246 ton), Zambië (141 ton) en Botswana (75 ton). Aan die invoerkant is 8 803 ton uit Kanada ingevoer, wat die kumulatiewe invoersyfer op 1 229 679 ton te staan bring.

Sojabone



Sojaboonpryse het hierdie week geopen op R6 822/t en negatief verhandel tot op R6 715/t. Teen **week 13** van die 2026/2027-bemarkingseisoen het kumulatiewe sojaboonlewings 1 243 182 ton bereik en in **week 13** is 370 449 ton gelewer. Hierdie volume is 1,12% bo die driejaargemiddelde.

Sonneblomme



Sonneblompryse het die week geopen teen R8 473/t en deur die loop van die week gemengde seine deur gegee en het donderdag geopen op R 8 469/t. Teen **week 13** van die 2026/2027-bemarkingseisoen het kumulatiewe sonneblomlewings 640 775 ton bereik. Hierdie volume is 38,91% hoër as dieselfde tydperk verlede seisoen en die driejaargemiddelde is 46,37% hoër.