

Internasionale markte

Currency Pairs	29-May	Vorige dag 28-May			Vorige Maand 16-Apr		Vorige jaar 16-May-2025	
		Δ	%Δ	Data	%Δ	Data	%Δ	Data
Euro/USD	1,160	0,00	0,00%	1,160	↓ -1,69%	1,180	↑ 2,65%	1,130
USD/ZAR	16,23	-0,24	↓ -1,46%	16,47	↓ -0,98%	16,390	↓ -0,98%	18,03
Pound/ZAR	21,80	-0,24	↓ -1,09%	22,04	↓ -1,85%	22,210	↓ -0,66%	24,13

Stock Markets		28-May		16-Apr		16-May-2025		
		Δ	%Δ	Data	%Δ	Data	%Δ	Data
DJIA-Index	50790,00	161,00	↑ 0,32%	50629,00	↑ 4,26%	48713,00	↑ 19,07%	42655
Gold (Spot)	4506,66	133,48	↑ 3,05%	4373,18	↓ -4,76%	4833,53	↑ 38,92%	3244
JSE All-Share	115069,47	-357,42	↓ -0,31%	115426,89	↓ -3,59%	119353,00	↑ 25,02%	92043
JSE Top 40	107235,45	-274,59	↓ -0,26%	107510,04	↓ -3,85%	111527,10	↑ 26,80%	84568

Oil	Brent \$/barrel	28-May		16-Apr		16-May-2025		
		Δ	%Δ	Data	%Δ	Data	%Δ	Data
	92,56	-5,42	↓ -5,83%	97,98	↓ -2,56%	94,99	↑ 42,31%	65,04

Markkomentaar

Die Rand het versterk teenoor die Dollar en open vanoggend teen R16,23/\$.

Die Dow Jones-indeks verhandel teen 50 790, die JSE Industrial 25 teen 128 658, terwyl die JSE Resource 10 teen 125 035 verhandel.

Die Brent-ru-olieprys het met 5,53% gedaal om teen \$92,56 per vat te open.

Mielies

Binnelandse mark		28-May			16-Apr		2025/05/16	
		Δ	%Δ	Data	%Δ	Data	%Δ	Data
WMAZ Spot	3233	-47,00	↓ -1,43%	3280	↑ 2,8%	3145	↓ -31,2%	4764
WMAZ Jul'26	3261	-47,00	↓ -1,42%	3308	↑ 2,4%	3186	↓ -20,9%	4184
WMAZ Sep'26	3359	-46,00	↓ -1,36%	3405	↑ 2,4%	3280	↓ -20,4%	4276
WMAZ Dec'26	3454	-45,00	↓ -1,29%	3499	↑ 2,1%	3382	↓ -20,0%	4372
YMAZ Spot	3293	-22,00	↓ -0,66%	3315	↑ 0,9%	3265	↓ -19,1%	4097
YMAZ Jul'26	3326	-18,00	↓ -0,54%	3344	↑ 0,0%	3326	↓ -16,0%	3983
YMAZ Sep'26	3425	-20,00	↓ -0,58%	3445	↑ 0,1%	3423	↓ -15,9%	4078
YMAZ Dec'26	3527	-18,00	↓ -0,51%	3545	↑ 0,2%	3521	↓ -14,7%	4158

Nuutste CBOT pryse (c/bsh)	28-May		16-Apr		2025/05/16		
	Δ	%Δ	Data	%Δ	Data	%Δ	
Corn Jul '26	455,600	3,20	↑ 0,71%	452,400	↑ 0,31%	454,20	↓ -1,24%

ATM Opsie vir in Jul'26 lewering	Wit mielies		Geel mielies		Des'26 lewering	
	Wit mielies	Geel mielies	Wit mielies	Geel mielies	Wit mielies	Geel mielies
Future contract price	R 3 261,00	R 3 326,00	R 3 454,00	R 3 527,00	R 3 527,00	R 3 527,00
Strike Price	R 3 260,00	R 3 320,00	R 3 460,00	R 3 520,00	R 3 520,00	R 3 520,00
PUT Premium	R 77,60	R 69,56	R 229,72	R 207,96	R 207,96	R 207,96
CALL Premium	R 78,60	R 75,56	R 223,72	R 214,96	R 214,96	R 214,96
Min SAFEX price	R 3 182,40	R 3 250,44	R 3 230,28	R 3 312,04	R 3 312,04	R 3 312,04

Mielie mark kommentaar

CBOT-mieliepryse het gister hoër verhandel, hoofsaaklik ondersteun deur tegniese- en fondsaankope, asook voortgesette sterk vraag na Amerikaanse mielies. Die breër graankompleks het ook ondersteuning gebied aan mieliepryse gedurende die sessie.

Winst is egter beperk deur oorwegend gunstige weerstoelende in die Amerikaanse Midde-Weste, wat produksieverwagtinge ondersteun het.

Plaaslike mark:
SAFEX-mieliekontrakpryse het met negatiewe tendense verhandel in gister se sessie. Die witmielie-spotkontrak open teen R3 233/t, 'n afname van R47/t. Die geelmielie-spotkontrak open teen R3 293/t, 'n afname van R22/t.

Sojabone

Binnelandse markte		28-May			16-Apr		2025/05/16	
		Δ	%Δ	Data	%Δ	Data	%Δ	Data
SOY Spot	6843	43,00	↑ 0,63%	6800	↑ 1,2%	6763	↓ -4,8%	7185
SOY Jul'26	6911	36,00	↑ 0,52%	6875	↑ 0,5%	6875	↓ -4,9%	7265
SOY Sep'26	7045	47,00	↑ 0,67%	6998	↑ 0,5%	7010	↓ -5,1%	7425
SOY Dec'26	7215	53,00	↑ 0,74%	7162	↑ 0,6%	7175	↓ -5,6%	7640

Nuutste CBOT pryse (c/bsh)	28-May		16-Apr		2025/05/16		
	Δ	%Δ	Data	%Δ	Data	%Δ	
Sojabone Jul'26	1194,40	9,20	↑ 0,8%	1185,20	↑ 2,2%	1168,40	↑ 13,9%

Sojaboon mark kommentaar

CBOT-sojaboonpryse het gister hoër verhandel, ondersteun deur tegniese- en fondsaankope, asook sterkte in die breër sojekompleks. Sterker vraag na sojaboonolie en verbeterde vergruingsmarges het verdere ondersteuning aan die mark gebied. Bykomende ondersteuning het gekom vanaf voortgesette sterk vraag na Amerikaanse sojabone, terwyl handelaars ook die ontwikkeling van die Amerikaanse aanplantingsseisoen dopgehou het.

Plaaslike mark:
SAFEX-kontrakte het in gister se sessie met positiewe seine verhandel, aangesien die spotprys gedaal het en vanoggend teen R 6 843/t geopen het, dit is 'n opname van R43/t.

Koring

Binnelandse markte		28-May			16-Apr		2025/05/16	
		Δ	%Δ	Data	%Δ	Data	%Δ	Data
WHEAT Spot	5750	-34,00	↓ -0,59%	5784	↑ 2,26%	5623	↓ -10,0%	6390
WHEAT Jul'26	5803	-27,00	↓ -0,46%	5830	↑ 0,90%	5751	↓ -8,7%	6358
WHEAT Sep'26	5858	-15,00	↓ -0,26%	5873	↑ 1,65%	5763	↓ -7,5%	6334

Nuutste CBOT pryse (c/bsh)	28-May		16-Apr		2025/05/16		
	Δ	%Δ	Data	%Δ	Data	%Δ	
Wheat Jul '26	665,20	-4,40	↓ -0,7%	669,60	↑ 8,4%	613,60	↑ 25,9%

Koring mark kommentaar

CBOT KC HRW-koringpryse het gister laer verhandel weens gunstige reënvoorsigte in dele van die Amerikaanse suidelike vlaktes, wat produksieverwagtinge vir winterkoring ondersteun het. Die verwagte reën het komkom oor droogte-toestande in belangrike produksiegebiede verlig.

Plaaslike mark:
SAFEX-koringkontrakte het met negatiewe tendense in gister se sessie verhandel. Die spotkontrak open vanoggend teen R5 750/t na 'n afname van 34/t.

Sonneblom

Binnelandse pryse		28-May			16-Apr		2025/05/16	
		Δ	%Δ	Data	%Δ	Data	%Δ	Data
SUN spot	8514	39,00	↑ 0,46%	8475	↓ -1,26%	8622	↓ -3,02%	8779
SUN Jul'26	8624	38,00	↑ 0,44%	8586	↓ -2,90%	8882	↓ -3,80%	8965
SUN Sep'26	8846	34,00	↑ 0,39%	8812	↓ -2,91%	9111	↓ -3,39%	9156
SUN Dec'26	9022	23,00	↑ 0,26%	8999	↓ -2,21%	9226	↓ -3,16%	9318

Mielie Uitvoer

16 Mei/May - 22 Mei/May 2026

	Witmielie	Geelmielie	Totaal Mielie
Week Total	14 723	70 597	85 320
YTD Total	55 625	160 723	216 348
Exportable	950 000	1 600 000	2 550 000
YTD as % of exportable	5,86%	10,05%	8,48%
Pace/Week Needed	18 633	29 985	48 618

Week
4

Koring Invoer

16 Mei/May - 22 Mei/May 2026

	2025/26*	2024/25	5 year avg
Week Total	25 377	58 185	45 256
YTD Total	1 220 876	1 120 624	892 029
Total needed	1 840 000	1 779 897	1 696 444
YTD as % of Needed	66,35%	62,96%	52,58%

Week
34

Mielielewerings

16 Mei/May - 22 Mei/May 2026

	Witmielie	Geelmielie	Totaal Mielie
WEEK TOTAL	120 859	285 962	406 821
YTD TOTAL	221 839	508 629	730 468
CEC ESTIMATE- CORRECTIONS	9 178 690	7 885 350	17 064 040
% delivered	2,42%	6,45%	4,28%

Week
4

Invoer- en uitvoerpariteitspryse

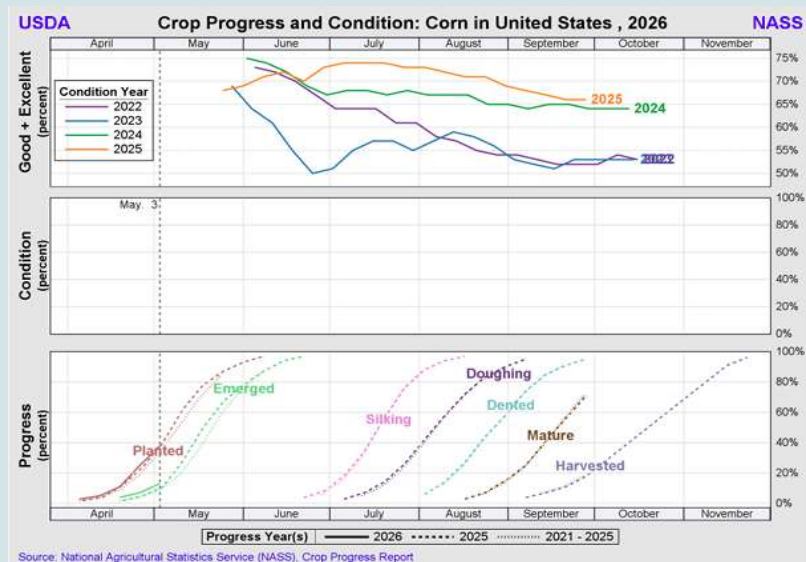
Pariteitspryse gelewer in Randfontein. Pariteitspryse vir koring word in Durban gelewer.

Neem asseblief kennis dat pariteitspryse tot verdere kennisgewing nie opgedateer sal word nie weens tegniese probleme wat tans ondervind word. Die onderstaande pryse is soos op 22 Mei 2026

	Invoerpariteit	Uitvoerpariteit
YMAZ Jul 26	5109	3335
YMAZ Sep 26	5153	3379
YMAZ Dec 26	5264	3487
SOY Jul '26	9962	7327
SUN EU	12853	10845
SUN Black sea	13319	11155
VSA WHEAT Jul' 26	6801	4884
VSA WHEAT Sep'26	6866	4949

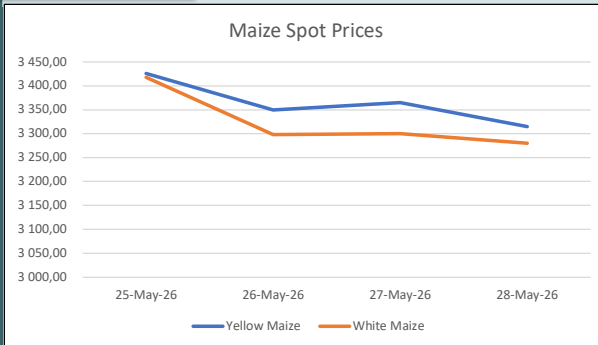
USDA gewasvordering

Die USDA het die jongste verslag oor die 2026 mielie-aanplantings op 6 Mei 2026 gepubliseer, soos hieronder getoon.



16 Mei/May - 22 Mei/May 2026

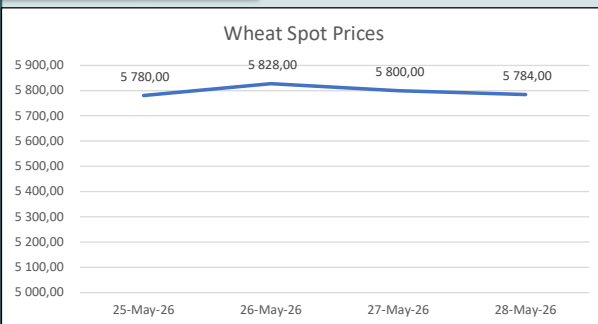
Mielies



Wit- en geelmielie-kontrakte het deur die loop van die week gemengde tendense getoon. Beide witmielie- en geelmieliepryse het laer afgesluit teen die einde van week 4 van die 2026/27-bemarkingseisoen. Witmielie-lewerings het 120 859 ton teen week 4 van die 2026/27-bemarkingseisoen bereik. Uitvoere van **16 Mei - 22 Mei 2026** beloop 14 723 ton waar uitvoere na Zimbabwe die meeste was (9 337 ton).

Geelmielie-lewerings het 285 962 ton beloop, wat 16,47% laer is as in dieselfde week verlede seisoen. Uitvoere van **16 Mei - 22 Mei 2026** beloop 70 597 ton waar uitvoere na Vietnam die meeste was (70 597 ton).

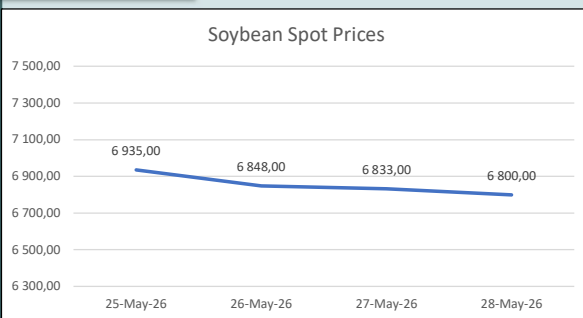
Koring



Plaaslike koring-lokopryse het die week gemengde tendense getoon deur die loop van die week en laer afgesluit. Maandag oggend geopen op R 5 780/t en effens hoër geëindig teen R5 784/t. Teen **week 34** van die 2025/26-bemarkingseisoen het kumulatiewe aflewering 1 827 943 ton bereik, wat 1,72% laer is as dieselfde tydperk verlede seisoen en 6,23% laer as die 3-jaar gemiddelde. Aflewering van **16 Mei - 22 Mei 2026** was 1 791 ton.

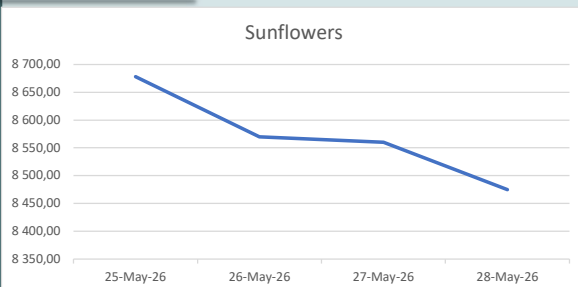
Gedurende **week 34** het uitvoere altesaam 3 609 ton beloop, hoofsaaklik na Zimbabwe (697 ton), Zambië (2 811 ton) en Botswana (101 ton). Aan die invoerkant is 20 774 ton uit Kanada en 4 609 ton uit Australië ingevoer, wat die kumulatiewe invoersyfer op 1 220 876 ton te staan bring.

Sojabone



Sojabaonpryse het hierdie week geopen op R6 935/t en negatief verhandel tot op R6 800/t. Teen **week 12** van die 2026/2027-bemarkingseisoen het kumulatiewe sojabaonlewerings 1 872 720 ton bereik en in **week 12** is 561 432 ton gelever. Hierdie volume is 1,3% bo die driejaargemiddelde.

Sonneblomme



Sonneblompryse het die week geopen teen R8 678/t en deur die loop van die week negatiewe seine deur gegee en is tans op R 8 475/t. Teen **week 12** van die 2026/2027-bemarkingseisoen het kumulatiewe sonneblomlewerings 579 868 ton bereik. Hierdie volume is 42,04% hoër as dieselfde tydperk verlede seisoen en die driejaargemiddelde is 52,65% hoër.