

Internasionale markte

Currency Pairs	24-Apr	Vorige dag 23-Apr			Vorige Maand 20-Mar			Vorige jaar 23-Apr-2025		
		Δ	%Δ	Data	%Δ	Data	%Δ	Data		
Euro/USD	1,170	0,00	0,00%	1,170	1,74%	1,150	3,54%	1,130		
USD/ZAR	16,64	0,11	0,67%	16,53	-1,01%	16,810	-10,38%	18,57		
Pound/ZAR	22,40	0,10	0,45%	22,30	-0,67%	22,550	3,39%	24,72		

Stock Markets		23-Apr			20-Mar			23-Apr-2025		
		Δ	%Δ	Data	%Δ	Data	%Δ	Data		
DJIA-Index	49360,00	26,00	0,05%	49334,00	1,84%	48470,00	12,59%	43841		
Gold (Spot)	4683,42	-22,85	-0,49%	4706,27	-13,08%	5389,08	62,34%	2885		
JSE All-Share	116449,09	-1619,24	-1,37%	118068,33	-0,38%	128456,00	35,50%	85943		
JSE Top 40	108579,26	-1623,94	-1,47%	110203,20	-9,74%	120296,28	88,23%	78549		

Oil	Brent \$/barrel	23-Apr			20-Mar			23-Apr-2025		
		Δ	%Δ	Data	%Δ	Data	%Δ	Data		
	105,53	2,14	2,07%	103,39	-2,49%	108,23	65,08%	68,05		

Markkomentaar

Die Rand het verswak teenoor die Dollar en open vanoggend teen R16,64/\$.

Die Dow Jones-indeks verhandel teen 49 360, die JSE Industrial 25 teen 128 796, terwyl die JSE Resource 10 teen 131 350 verhandel.

Die Brent-ru-olieprys het met 2,07% gestyg om teen \$105,53 per vat te open.

Mielies

Binnelandse mark		23-Apr			20-Mar			2025/04/23		
		Δ	%Δ	Data	%Δ	Data	%Δ	Data		
WMAZ Spot	3205	6,00	0,19%	3199	0,1%	3202	-37,7%	5136		
WMAZ Jul'26	3227	5,00	0,16%	3222	-0,6%	3248	-24,5%	4270		
WMAZ Sep'26	3322	2,00	0,06%	3320	1,2%	3281	-18,6%	4078		
WMAZ Dec'26	3421	-5,00	-0,15%	3426	1,5%	3370	-18,0%	4176		
YMAZ Spot	3342	5,00	0,15%	3337	0,6%	3322	-26,3%	4526		
YMAZ Jul'26	3366	3,00	0,09%	3363	0,1%	3364	-16,8%	4042		
YMAZ Sep'26	3457	4,00	0,12%	3453	1,9%	3391	-14,1%	4019		
YMAZ Dec'26	3554	-3,00	-0,08%	3557	2,1%	3480	-18,5%	4110		

Nootste CBOT pryse (c/bsh)	Corn Mei '26	23-Apr			20-Mar			2025/04/23		
		Δ	%Δ	Data	%Δ	Data	%Δ	Data		
	455,400	1,20	0,26%	454,200	3,83%	438,60	0,44%	457,40		

ATM Opsie vir in Jul'26 lewering	Wit mielies		Geel mielies		Des'26 lewering		Geel mielies	
	Future contract price	Strike Price	PUT Premium	CALL Premium	Future contract price	Strike Price	PUT Premium	CALL Premium
	R 3 174,00	R 3 180,00	R 124,66	R 118,66	R 3 310,00	R 3 320,00	R 119,44	R 109,44
	R 3 055,34	R 3 200,56	R 3 131,24	R 3 286,27				

Opsie premies vir 24 April was nie op tyd van publikasie beskikbaar nie.

Mielie mark kommentaar

CBOT-mieliepryse het in gister se sessie effens hoër verhandel, hoofsaaklik weens weeronsekerheid wat 'n klein risikopremie in pryse ingebring het. Daar was ook ligte tegniese koopaktiwiteit ná onlangse swakheid, terwyl nuwe posisies wat die mark betree het verdere ondersteuning gebied het en pryse effens gelig het.

Plaaslike mark:
SAFEX-mieliekontrakpryse het met gemengde tendense verhandel in gister se sessie.

Die witmielie-spotkontrak open teen R3 205/t, 'n toename van R6/t. Die geelmielie-spotkontrak open teen R3 342/t, 'n toename van R5/t.

Sojabone

Binnelandse markte		23-Apr			20-Mar			2025/04/23		
		Δ	%Δ	Data	%Δ	Data	%Δ	Data		
SOY Spot	6800	-23,00	-0,34%	6823	0,3%	6778	-11,6%	7692		
SOY Jul'26	6867	-26,00	-0,38%	6893	1,7%	6755	-10,7%	7693		
SOY Sep'26	7000	-41,00	-0,58%	7041	1,5%	6898	-10,7%	7836		
SOY Dec'26	7202	-11,00	-0,15%	7213	3,0%	6995	-3,4%	7950		

Nootste CBOT pryse (c/bsh)	Sojabone Mei'26	23-Apr			20-Mar			2025/04/23		
		Δ	%Δ	Data	%Δ	Data	%Δ	Data		
	1159,60	-4,80	-0,4%	1164,40	0,2%	1157,20	14,7%	1011,40		

Sojaboon mark kommentaar

CBOT-sojaboonpryse het in gister se sessie laer verhandel, hoofsaaklik onder druk van vordering met aanplantings wat die aanbodvooruitsigte verbeter het. Verdere druk het gekom van tegniese verkope ná onlangse sterkte, terwyl swakker sentiment in die sojakoeks en beperkte koopbelangstelling pryse verder laat verswak het.

Plaaslike mark:
SAFEX-kontrakte het in gister se sessie met negatiewe tendense verhandel, aangesien die spotprys gedaal het en vanoggend teen R 6 800/t geopen het, dit is 'n afname van R23/t.

Koring

Binnelandse markte		23-Apr			20-Mar			2025/04/23		
		Δ	%Δ	Data	%Δ	Data	%Δ	Data		
WHEAT Spot	5695	30,00	0,53%	5665	-2,14%	5818	-6,6%	6100		
WHEAT Jul'26	5802	29,00	0,50%	5773	-1,83%	5910	-6,1%	6179		
WHEAT Sep'26	5795	29,00	0,50%	5766	-3,24%	5987	-8,1%	6309		

Nootste CBOT pryse (c/bsh)	Wheat Mei '26	23-Apr			20-Mar			2025/04/23		
		Δ	%Δ	Data	%Δ	Data	%Δ	Data		
	666,60	29,00	4,5%	637,60	16,4%	572,60	17,4%	568,00		

Koring mark kommentaar

CBOT KC HRW-koringpryse het in gister se sessie hoër verhandel, hoofsaaklik ondersteun deur aanhoudende droogte-toestande in sleutelproduksiestreke in die VSA wat kommer oor opbrengste verhoog het. Verdere steun het gekom van verbeterde uitvoeraktiwiteit en internasionale vraag, terwyl breër sterkte in die koringkompleks en tegniese momentum pryse verder gelig het.

Plaaslike mark:
SAFEX-koringkontrakte het met opwaartse tendense in gister se sessie verhandel. Die spotkontrak open vanoggend teen R5 695/t 'n toename van R 30/t.

Sonneblom

Binnelandse pryse		23-Apr			20-Mar			2025/04/23		
		Δ	%Δ	Data	%Δ	Data	%Δ	Data		
SUN spot	8720	37,00	0,43%	8683	-6,64%	9340	-1,47%	8850		
SUN Jul'26	8909	10,00	0,11%	8899	-4,72%	9350	-0,41%	8946		
SUN Sep'26	9096	26,00	0,29%	9070	-4,54%	9526	-0,61%	9152		
SUN Dec'26	9263	8,00	0,09%	9255	-3,94%	9643	-1,27%	9382		

Mielie Uitvoer

11 - 17 April 2026

	Witmielie	Geelmielie	Totaal Mielie
Week Total	32 603	13 753	46 356
YTD Total	1 116 721	838 221	1 954 942
Exportable	1 070 000	860 000	1 930 000
YTD as % of exportable	104,37%	97,47%	101,29%
Pace/Week Needed	-46 721	21 779	-24 942

Week
51

Koring Invoer

11 - 17 April 2026

	2025/26*	2024/25	5 year avg
Week Total	11 854	55 022	45 256
YTD Total	1 053 732	969 957	892 029
Total needed	1 800 000	1 779 897	1 696 444
YTD as % of Needed	58,54%	54,50%	52,58%

Week
29

Maize Producer Deliveries

11 - 17 April 2026

	Witmielie	Geelmielie	Totaal Mielie
WEEK TOTAL	52 755	79 707	132 462
YTD TOTAL	8 381 834	7 786 703	16 168 537
CEC ESTIMATE- CORRECTIONS	9 084 650	7 750 450	16 835 100
% delivered	92,26%	100,47%	96,04%

Week
51

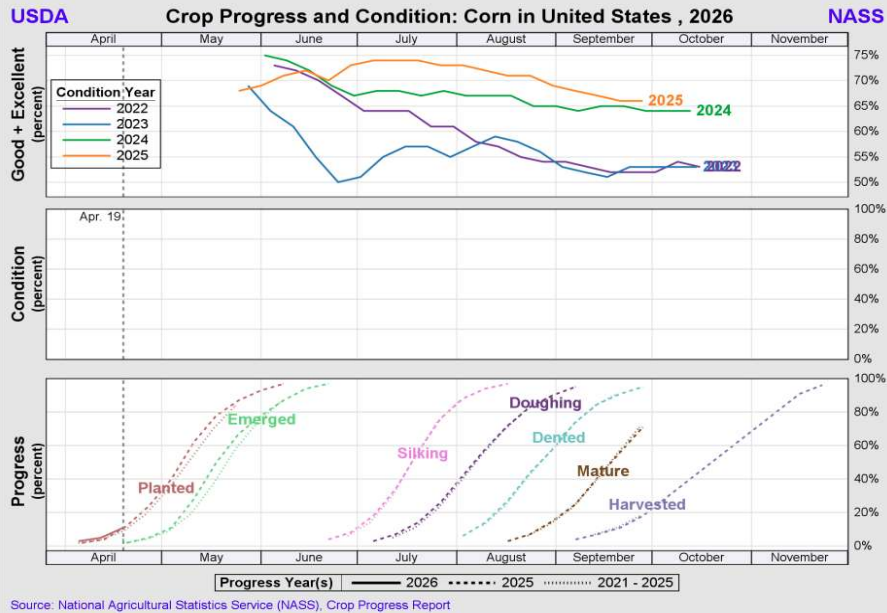
Invoer- en uitvoerpariteitspryse

Pariteitspryse gelewer in Randfontein. Pariteitspryse vir koring word in Durban gelewer.

	Invoerpariteit	Uitvoerpariteit
YMAZ May 26	4897	3274
YMAZ Jul 26	4926	3303
YMAZ Sep 26	5026	3401
SOY May '26	9830	7131
SUN EU	13654	11712
SUN Black sea	13086	10992
VSA WHEAT May 26	6450	4488
VSA WHEAT Jul'26	6526	4564

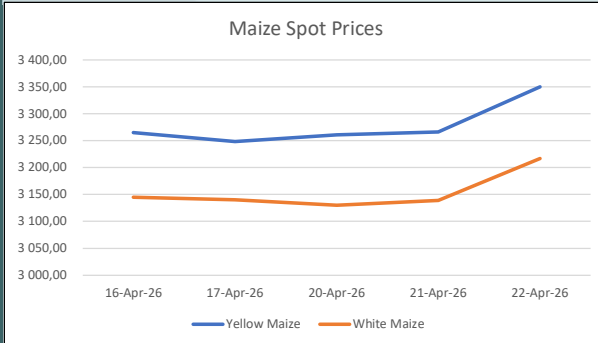
USDA gewasvordering

Die USDA het die jongste verslag oor die 2026 mielie-aanplantings op 20 April 2026 gepubliseer, soos hieronder getoon.



11 - 17 April 2026

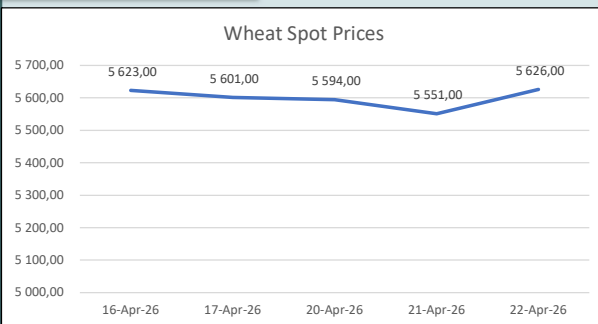
Mielies



Wit- en geelmielie-kontrakte het deur die loop van die week positiewe tendense getoon. Witmielie-lewerings het 8 381 834 ton teen week 51 van die 2025/26-bemarkingseisoen bereik. Weeklikse lewerings het toegeneem van 44 391 tot 52 755 ton. Uitvoere van **11 April tot 17 April 2026** beloop 32 603 ton waar Zimbabwe se uitvoere die meeste was (16 392 ton).

Geelmielie-lewerings het 7 786 703 ton beloop, wat 33,16% hoër is as in dieselfde week verlede seisoen (**week 51**). Weeklikse lewerings het gestyg van 62 887 ton na 79 707 ton. Uitvoere van **11 April tot 17 April 2026** beloop 13 753 ton waar Zimbabwe se uitvoere die meeste was (8 336 ton).

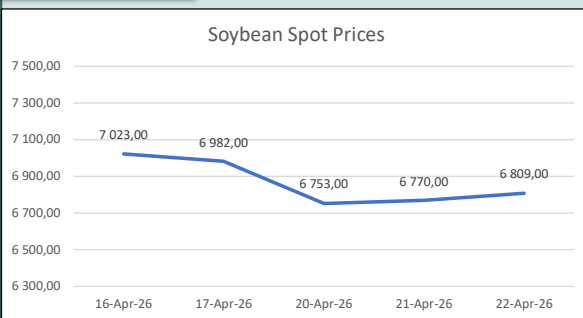
Koring



Plaaslike koring-lokopryse het die week negatiewe tendense getoon deur die loop van die week en hoër afgesluit. Maandag oggend geopen op R 5 601/t en hoër geëindig teen R5 626/t. Teen **week 29** van die 2025/26-bemarkingseisoen het kumulatiewe aflewings 1 802 027 ton bereik, wat 2,39% laer is as dieselfde tydperk verlede seisoen en 6,78% laer as die 3-jaar gemiddelde. Aflewings van **11 April tot 17 April 2026** was 5 325 ton.

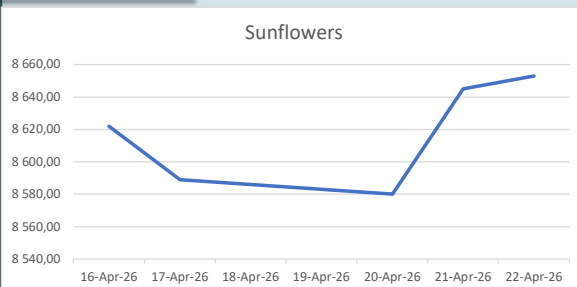
Gedurende week 29 het uitvoere altesaam 3 425 ton beloop, hoofsaaklik na Zimbabwe (527 ton), Zambië (2 455 ton), Lesotho (151 ton) en Botswana (292 ton). Aan die invoerkant is 11 854 ton ingevoer vanaf Rusland wat die kumulatiewe invoersyfer op 1 053 732 ton te staan bring.

Sojabone



Sojaboonpryse het hierdie week geopen op R6 982/t en gemeng verhandel tot op R6 809/t. Teen **week 7** van die 2026/2027-bemarkingseisoen het kumulatiewe sojaboonlewerings 347 852 ton bereik en in **week 7** is 99 724 ton gelewer. Hierdie volume is 37,39% hoër as dieselfde tydperk verlede seisoen en 12,4% bo die driejaargemiddelde.

Sonneblomme



Sonneblompryse het die week geopen teen R8 589/t en deur die loop van die week gemengde seine deur gegee en is tans op R 8 653/t. Teen **week 7** van die 2026/2027-bemarkingseisoen het kumulatiewe sonneblomlewerings 252 028 ton bereik. Hierdie volume is 78,51% hoër as dieselfde tydperk verlede seisoen en die driejaargemiddelde is 108,5% hoër.