

## Internasionale markte

22-May	Vorige dag 21-May			Vorige Maand 16-Apr			Vorige jaar 16-May-2025		
	Δ	%Δ	Data	%Δ	Data	%Δ	Data		
<b>Currency Pairs</b>									
Euro/USD	1,160	0,00 ↑	0,00%	1,160	↓	-1,6%	1,180	↑	2,85%
USD/ZAR	16,45	-0,05 ↓	-0,30%	16,50	↑	0,34%	16,390	↓	-6,76%
Pound/ZAR	22,10	-0,07 ↓	-0,32%	22,17	↓	-0,56%	22,210	↓	-8,41%
<b>Stock Markets</b>									
DJIA-Index	50550,00	506,00 ↑	1,01%	50044,00	↑	3,77%	48713,00	↑	18,51%
Gold (Spot)	4526,95	2,99 ↑	0,07%	4523,96	↓	-4,34%	4833,53	↑	39,54%
JSE All-Share	114052,91	-581,14 ↓	-0,51%	114634,05	↓	-4,44%	119353,00	↑	23,91%
JSE Top 40	106285,37	-663,35 ↓	-0,62%	106948,72	↓	-4,70%	111527,10	↑	25,68%
<b>Oil</b>									
Brent \$/barrel	104,62	-1,02 ↓	-0,97%	105,64	↑	10,14%	94,99	↑	60,85%

## Markkomentaar

Die Rand het versterk teenoor die Dollar en open vanoggend teen R16,45/\$.

Die Dow Jones-indeks verhandel teen 50 550, die JSE Industrial 25 teen 128 296, terwyl die JSE Resource 10 teen 123 356 verhandel.

Die Brent-ru-olieprys het met 0,97% gedaal om teen \$104,62 per vat te open.

## Mielies

21-May	21-May		16-Apr		2025/05/16					
	Δ	%Δ	Data	%Δ	Data	Data				
<b>Binnelandse mark</b>										
WMAZ Spot	3315	-52,00 ↓	-1,54%	3367	↑	5,4%	3145	↓	-29,3%	4764
WMAZ Jul'26	3341	-56,00 ↓	-1,65%	3397	↑	4,9%	3186	↓	-15,3%	4184
WMAZ Sep'26	3440	-54,00 ↓	-1,55%	3494	↑	4,9%	3280	↓	-15,3%	4276
WMAZ Dec'26	3538	-53,00 ↓	-1,48%	3591	↑	4,6%	3382	↓	-17,9%	4372
YMAZ Spot	3392	-61,00 ↓	-1,77%	3453	↑	3,9%	3265	↓	-15,7%	4097
YMAZ Jul'26	3422	-66,00 ↓	-1,89%	3488	↑	2,9%	3326	↓	-12,4%	3983
YMAZ Sep'26	3520	-62,00 ↓	-1,73%	3582	↑	2,8%	3423	↓	-12,2%	4078
YMAZ Dec'26	3622	-63,00 ↓	-1,74%	3685	↑	2,9%	3521	↓	-11,4%	4158
<b>Nuutste CBOT pryse (c/bsh)</b>										
Corn Jul '26	462,200	-3,40 ↓	-0,73%	465,600	↑	1,76%	454,20	↑	0,22%	461,20
<b>ATM Opsie vir in Jul'26 lewering</b>										
		<b>Wit mielies</b>	<b>Geel mielies</b>	<b>Des'26 lewering</b>	<b>Wit mielies</b>	<b>Geel mielies</b>				
Future contract price		R 3 341,00	R 3 422,00		R 3 538,00	R 3 622,00				
Strike Price		R 3 340,00	R 3 420,00		R 3 540,00	R 3 620,00				
PUT Premium		R 89,64	R 83,12		R 237,57	R 220,50				
CALL Premium		R 90,64	R 85,12		R 235,57	R 222,50				
Min SAFEX price		R 3 250,36	R 3 336,88		R 3 302,43	R 3 399,50				

## Mielie mark kommentaar

CBOT-mieliepryse het gister laer verhandel, hoofsaaklik omdat verbeterde weerstoestand en gunstige reënvoorsigte in belangrike Amerikaanse produksiegebiede die mark se kommer oor opbrengspotensiaal verminder het. Verdere druk het ook gekom van die swakke ruoliepryse se sentiment rondom etanolvraag negatief beïnvloed het.

**Plaaslike mark:**  
SAFEX-mieliekontrakpryse het met negatiewe tendense verhandel in gister se sessie.

Die witmielie-spotkontrak open teen R3 315/t, 'n afname van R52/t. Die geelmielie-spotkontrak open teen R3 392/t, 'n afname van R61/t.

## Sojabone

21-May	21-May		16-Apr		2025/05/16					
	Δ	%Δ	Data	%Δ	Data	Data				
<b>Binnelandse markte</b>										
SOY Spot	6899	-63,00 ↓	-0,90%	6962	↑	2,0%	6763	↓	-4,0%	7185
SOY Jul'26	6987	-78,00 ↓	-1,10%	7065	↑	1,6%	6875	↓	-3,3%	7265
SOY Sep'26	7110	-64,00 ↓	-0,89%	7174	↑	1,4%	7010	↓	-4,2%	7425
SOY Dec'26	7257	-41,00 ↓	-0,56%	7298	↑	1,1%	7175	↓	-5,0%	7640
<b>Nuutste CBOT pryse (c/bsh)</b>										
Sojabone Jul'26	1194,20	-5,40 ↓	-0,5%	1199,60	↑	2,2%	1168,40	↑	13,9%	1048,60

## Sojaboon mark kommentaar

CBOT-sojaboonpryse het gister laer verhandel, hoofsaaklik omdat swak Amerikaanse uitvoervraag en druk op sojaoliepryse sentiment in die mark negatief beïnvloed het. Handelaars het ook gefokus op stadige uitvoeraktiwiteit vanuit die VSA, terwyl sterk mededinging vanaf Suid-Amerika die Amerikaanse uitvoervoorsigte beperk het.

**Plaaslike mark:**  
SAFEX-kontrakte het in gister se sessie met negatiewe tendense verhandel, aangesien die spotprys gedaal het en vanoggend teen R 6 899/t geopen het, dit is 'n afname van R63/t.

## Koring

21-May	21-May		16-Apr		2025/05/16					
	Δ	%Δ	Data	%Δ	Data	Data				
<b>Binnelandse markte</b>										
WHEAT Spot	5843	13,00 ↑	0,22%	5830	↑	3,91%	5623	↓	-6,6%	6390
WHEAT Jul'26	5928	-22,00 ↓	-0,37%	5950	↑	3,08%	5751	↓	-6,8%	6358
WHEAT Sep'26	5950	-15,00 ↓	-0,25%	5965	↑	3,24%	5763	↓	-6,1%	6334
<b>Nuutste CBOT pryse (c/bsh)</b>										
Wheat Jul '26	687,00	-11,60 ↓	-1,7%	698,60	↑	12,0%	613,60	↑	30,0%	528,40

## Koring mark kommentaar

CBOT KC HRW-koringtermynpryse het gister laer verhandel nadat verbeterde reënvoorsigte in die Amerikaanse suidelike vlaktes kommer oor winterkoringtoestande verminder het. Verdere druk het gekom van tegniese verkope, winsneming en sterk wêreldmededinging in die uitvoermark.

**Plaaslike mark:**  
SAFEX-koringkontrakte het met gemengde tendense in gister se sessie verhandel. Die spotkontrak open vanoggend teen R5 843/t na 'n toename van 13/t.

## Sonneblom

21-May	21-May		16-Apr		2025/05/16					
	Δ	%Δ	Data	%Δ	Data	Data				
<b>Binnelandse pryse</b>										
SUN spot	8695	-37,00 ↓	-0,42%	8732	↑	0,85%	8622	↓	-0,66%	8779
SUN Jul'26	8809	-61,00 ↓	-0,69%	8870	↓	-0,82%	8882	↓	-1,74%	8965
SUN Sep'26	9035	-74,00 ↓	-0,81%	9109	↓	-0,83%	9111	↓	-1,32%	9156
SUN Dec'26	9238	-54,00 ↓	-0,58%	9292	↑	0,13%	9226	↓	-0,86%	9318

**Mielie Uitvoer**

9 Mei/May - 15 Mei/May 2026

	Witmielie	Geelmielie	Totaal Mielie
Week Total	16 682	55 927	72 609
YTD Total	58 482	99 790	158 272
Exportable	950 000	1 600 000	2 550 000
YTD as % of exportable	6,16%	6,24%	6,21%
Pace/Week Needed	18 194	30 617	48 811

Week  
3

**Koring Invoer**

9 Mei/May - 15 Mei/May 2026

	2025/26*	2024/25	5 year avg
Week Total	28 438	58 185	45 256
YTD Total	1 194 978	1 120 624	892 029
Total needed	1 840 000	1 779 897	1 696 444
YTD as % of Needed	64,94%	62,96%	52,58%

Week  
33

**Mielielewerings**

9 Mei/May - 15 Mei/May 2026

	Witmielie	Geelmielie	Totaal Mielie
WEEK TOTAL	67 674	137 597	205 271
YTD TOTAL	125 901	279 255	405 156
CEC ESTIMATE- CORRECTIONS	9 084 650	7 750 450	16 835 100
% delivered	1,39%	3,60%	2,41%

Week  
3

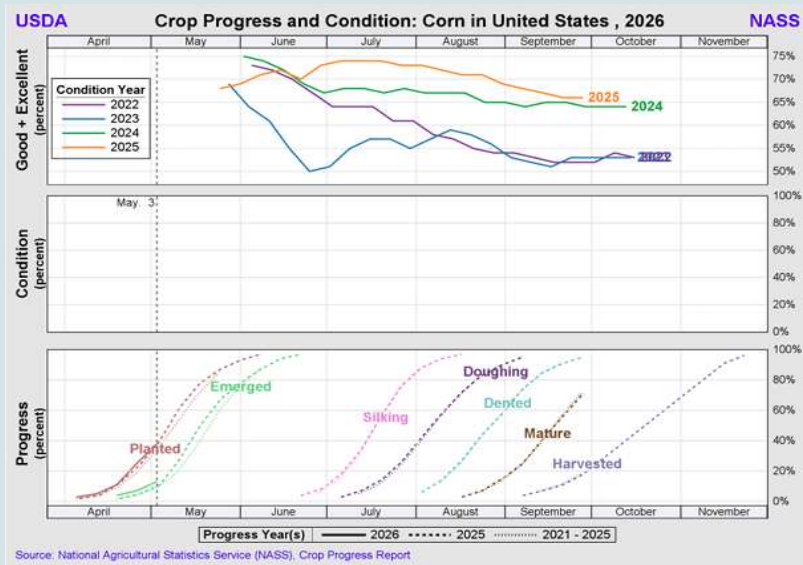
**Invoer- en uitvoerpariteitspryse**

Pariteitspryse gelewer in Randfontein. Pariteitspryse vir koring word in Durban gelewer.

	Invoerpariteit	Uitvoerpariteit
YMAZ Jul 26	5109	3335
YMAZ Sep 26	5153	3379
YMAZ Dec 26	5264	3487
SOY Jul '26	9962	7327
SUN EU	12853	10845
SUN Black sea	13319	11155
VSA WHEAT Jul' 26	6801	4884
VSA WHEAT Sep'26	6866	4949

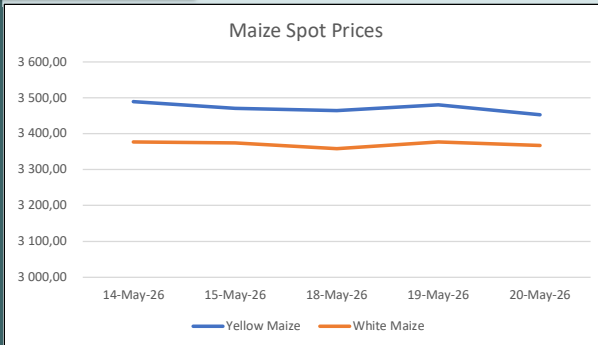
**USDA gewasvordering**

Die USDA het die jongste verslag oor die 2026 mielie-aanplantings op 6 Mei 2026 gepubliseer, soos hieronder getoon.



9 Mei/May - 15 Mei/May 2026

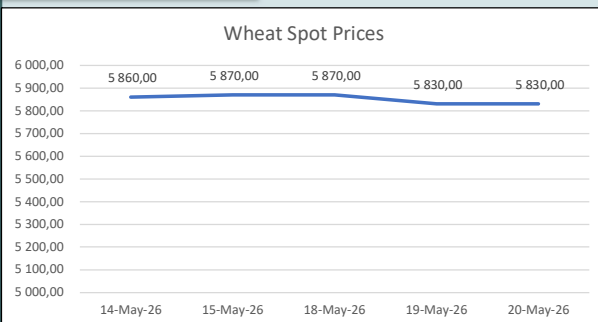
Mielies



Wit- en geelmielie-kontrakte het deur die loop van die week gemengde tendense getoon. Beide witmielie- en geelmieliepryse het laer afgesluit teen die einde van week 3 van die 2026/27-bemarkingseisoen. Witmielie-lewerings het 67 674 ton teen week 3 van die 2026/27-bemarkingseisoen bereik. Uitvoere van **9 Mei - 15 Mei 2026** beloop 58 482 ton waar uitvoere na Zimbabwe die meeste was (8 556 ton).

Geelmielie-lewerings het 137 597 ton beloop, wat 19,46% laer is as in dieselfde week verlede seisoen. Uitvoere van **9 Mei - 15 Mei 2026** beloop 55 927 ton waar uitvoere na Vietnam die meeste was (48 997 ton).

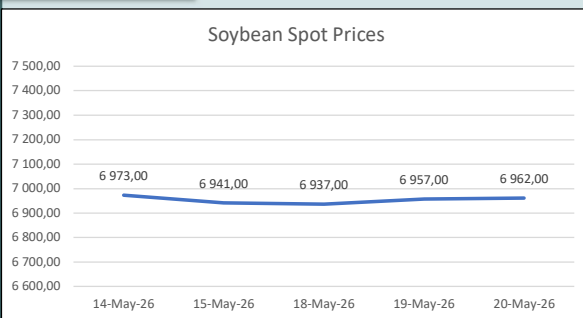
Koring



Plaaslike koring-lokopryse het die week gemengde tendense getoon deur die loop van die week en laer afgesluit. Maandag oggend geopen op R 5 870/t en laer geëindig teen R5 830/t. Teen **week 33** van die 2025/26-bemarkingseisoen het kumulatiewe afleverings 1 824 339 ton bereik, wat 1,8% laer is as dieselfde tydperk verlede seisoen en 6,27% laer as die 3-jaar gemiddelde. Afleverings van **9 Mei - 15 Mei 2026** was 741 ton.

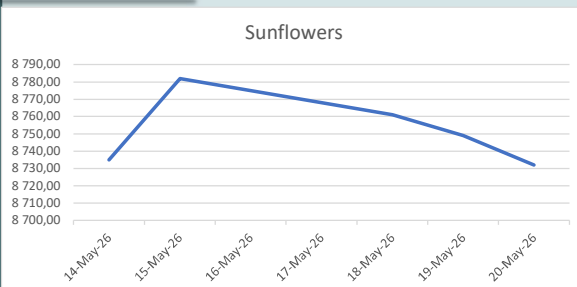
Gedurende **week 33** het uitvoere altesaam 3 485 ton beloop, hoofsaaklik na Zimbabwe (387 ton), Zambië (2 612 ton), Botswana (245 ton) en Lesotho (241 ton). Aan die invoerkant is 3 383 ton ingevoer vanaf Rusland, 11 006 ton uit die VSA, 9 030 ton uit Kanada en 5 019 ton uit Australië wat die kumulatiewe invoersyfer op 1 194 978 ton te staan bring.

Sojabone



Sojaboonpryse het hierdie week geopen op R6 941/t en gemeng verhandel tot op R6 962/t. Teen **week 11** van die 2026/2027-bemarkingseisoen het kumulatiewe sojaboonlewerings 1 304 288 ton bereik en in **week 11** is 588 453 ton gelever. Hierdie volume is 14,91% onder die driejaargemiddelde.

Sonneblomme



Sonneblompryse het die week geopen teen R8 782/t en deur die loop van die week negatiewe seine deur gegee en is tans op R 8 732/t. Teen **week 11** van die 2026/2027-bemarkingseisoen het kumulatiewe sonneblomlewerings 491 132 ton bereik. Hierdie volume is 41,59% hoër as dieselfde tydperk verlede seisoen en die driejaargemiddelde is 52,05% hoër.