

## Internasionale markte

Currency Pairs	Vorige dag				Vorige Maand				Vorige jaar			
	02-Apr	01-Apr		Data	02-Mar	01-Mar		Data	03-Apr-2025	02-Apr-2025		Data
	Δ	%Δ			%Δ				%Δ			
Euro/USD	1,150	-0,01	-0,86%	1,160	-1,71%	1,170	10,58%	1,040				
USD/ZAR	17,00	0,11	0,65%	16,89	5,33%	16,140	-12,42%	19,41				
Pound/ZAR	22,49	0,10	0,45%	22,39	4,12%	21,600	-4,26%	23,49				

Stock Markets	01-Apr				02-Mar				03-Apr-2025			
	Δ	%Δ	Data		%Δ	Data		%Δ	Data		%Δ	Data
DJIA-Index	46308,00	-318,00	-0,68%	46626,00	-4,46%	48470,00	5,63%	43841				
Gold (Spot)	4668,54	-15,84	-0,34%	4684,38	13,37%	5389,08	61,82%	2885				
JSE All-Share	116600,36	2532,80	2,22%	114067,56	9,23%	128456,00	35,67%	85943				
JSE Top 40	108807,36	2515,45	2,37%	106291,91	9,55%	120296,28	38,52%	78549				

Oil	01-Apr				02-Mar				03-Apr-2025			
	Δ	%Δ	Data		%Δ	Data		%Δ	Data		%Δ	Data
Brent \$/barrel	106,88	2,38	2,28%	104,50	36,36%	78,38	50,45%	71,04				

## Markkomentaar

Die Rand het verswak teenoor die Dollar om vanoggend teen R 17/¢ te open.

Die Dow Jones-indeks verhandel teen 46 285, die JSE Industrial 25 teen 127 308, terwyl die JSE Resource 10 teen 135 599 verhandel.

Brent-ruolie het met 2,28% gestyg om teen \$106,88 per vat te open.

## Mielies

Binnelandse mark	01-Apr				02-Mar				2025/04/03			
	Δ	%Δ	Data		%Δ	Data		%Δ	Data		%Δ	Data
WMAZ Spot	3302	-49,00	-1,48%	3351	3,1%	3202	-34,8%	5136				
WMAZ May'26	3331	-57,00	-1,68%	3388	2,6%	3248	-20,7%	4270				
WMAZ Jul'26	3356	-68,00	-1,99%	3424	2,3%	3281	-16,0%	4078				
WMAZ Sep'26	3458	-60,00	-1,71%	3518	2,6%	3370	-16,8%	4176				
YMAZ Spot	3421	-70,00	-2,01%	3491	3,0%	3322	-22,9%	4526				
YMAZ May'26	3452	-65,00	-1,88%	3517	2,8%	3364	-13,0%	4042				
YMAZ Jul'26	3476	-78,00	-2,19%	3554	2,5%	3391	-11,6%	4019				
YMAZ Sep'26	3578	-75,00	-2,08%	3653	2,8%	3480	-11,1%	4110				

Nootste CBOT pryse (c/bsh)	01-Apr				02-Mar				2025/04/03			
	Δ	%Δ	Data		%Δ	Data		%Δ	Data		%Δ	Data
Corn Mei '26	454,200	-3,40	-0,74%	457,600	3,56%	438,60	-0,70%	457,40				

ATM Opsie vir in Jul'26 lewering	Wit mielies				Geel mielies				Des'26 lewering			
	Δ	%Δ	Data		%Δ	Data		%Δ	Data		%Δ	Data
Future contract price	R 3 356,00			R 3 476,00		R 3 549,00		R 3 668,00				
Strike Price	R 3 360,00			R 3 480,00		R 3 540,00		R 3 660,00				
PUT Premium	R 150,46			R 144,20		R 279,30		R 230,84				
CALL Premium	R 146,46			R 140,20		R 288,30		R 238,84				
Min SAFEX price	R 3 209,54			R 3 335,80		R 3 260,70		R 3 429,16				

## Mielie mark kommentaar

CBOT-mieliepryse het gister laer gesluit, met die mark wat teruggetrek het nadat dit onlangs prys hoogtepunte bereik het. As gevolg van tegniese verkope deur fondse het dit verdere druk geplaas, terwyl 'n gebrek aan nuwe bullishe nuus, die mark kwesbaar gelaat het. Oor die algemeen lyk die beweging na 'n korttermyn korreksie eerder as 'n verandering in die onderliggende fundamente.

**Plaaslike mark:**  
SAFEX-mieliekontrakpryse het in gister se sessie met negatiewe tendense verhandel.

Die witmielie-spotkontrak open teen R3 302/t, 'n daling van R49/t. Die geelmielie-spotkontrak open teen R3 421/t, 'n daling van R70/t.

## Sojabone

Binnelandse markte	01-Apr				02-Mar				2025/04/03			
	Δ	%Δ	Data		%Δ	Data		%Δ	Data		%Δ	Data
SOY Spot	6930	-129,00	-1,83%	7059	2,2%	6778	-9,9%	7692				
SOY May'26	6957	-109,00	-1,54%	7066	3,0%	6755	-9,6%	7693				
SOY Jul'26	7078	-124,00	-1,72%	7202	2,8%	6898	-9,7%	7836				
SOY Sep'26	7215	-122,00	-1,68%	7337	3,1%	6995	-9,2%	7950				

Nootste CBOT pryse (c/bsh)	01-Apr				02-Mar				2025/04/03			
	Δ	%Δ	Data		%Δ	Data		%Δ	Data		%Δ	Data
Sojabone Mei'26	1168,40	-2,60	-0,2%	1171,00	1,0%	1157,20	-15,5%	1011,40				

## Sojaboon mark kommentaar

CBOT-sojaboonpryse het gister effens gedaal in pryse as gevolg van 'n swakker Amerikaanse uitvoervraag na Sjina. Onsekerheid oor Sjinese aankope, saam met sterk mededinging van Suid-Amerikaanse voorrade, het opwaartse momentum beperk en pryse kwesbaar gelaat vir 'n terugtrekking.

**Plaaslike mark:**  
SAFEX-kontrakte het met afwaartse seine verhandel in gister se sessie, aangesien die spotprys afgeneem het en vanoggend teen R6 930/t geopen het, dit is 'n daling van R129/t.

## Koring

Binnelandse markte	01-Apr				02-Mar				2025/04/03			
	Δ	%Δ	Data		%Δ	Data		%Δ	Data		%Δ	Data
WHEAT Spot	5787	-20,00	-0,34%	5807	0,53%	5818	-6,1%	6100				
WHEAT May'26	5878	-30,00	-0,51%	5908	0,54%	5910	-4,9%	6179				
WHEAT Jul'26	5960	-42,00	-0,70%	6002	0,45%	5987	-5,5%	6309				

Nootste CBOT pryse (c/bsh)	01-Apr				02-Mar				2025/04/03			
	Δ	%Δ	Data		%Δ	Data		%Δ	Data		%Δ	Data
Wheat Mei '26	613,60	-21,80	-3,4%	635,40	7,2%	572,60	8,0%	568,00				

## Koring mark kommentaar

KC HRW-koringpryse het gister laer beweeg namate verbeterde reënval oor belangrike VSA koring produserende streke en so die produksievooruitsigte ondersteun waar 'n deel van die weerverwante risikopremie uit die mark verwyder het. Tesame met tegniese verkope, het verdere druk op pryse geplaas.

**Plaaslike mark:**  
SAFEX-koringkontrakte het met afwaartse tendense verhandel in gister se sessie. Die spotkontrak open vanoggend teen R5 787/t na 'n daling van R 20/t.

## Sonneblom

Binnelandse pryse	01-Apr				02-Mar				2025/04/03			
	Δ	%Δ	Data		%Δ	Data		%Δ	Data		%Δ	Data
SUN spot	9091	-57,00	-0,62%	9148	2,67%	9340	2,72%	8850				
SUN May'26	9207	-51,00	-0,55%	9258	1,53%	9350	2,92%	8946				
SUN Jul'26	9427	-18,00	-0,19%	9445	1,04%	9526	3,00%	9152				
SUN Sep'26	9573	0,00	0,00%	9573	0,0%	9643	2,04%	9382				

**Mielie Uitvoer**

14 Mar - 20 Mar 2026

	Wit Mielie	Geel Mielie	Total Mielie
Week Total	28 744	13 735	42 479
YTD Total	1 000 473	783 472	1 783 945
Exportable	1 070 000	860 000	1 930 000
YTD as % of exportable	93,50%	91,10%	
Pace/Week Needed	13 905	15 306	

Week  
47

**Koring Invoer**

14 Mar - 20 Mar 2026

	2025/26*	2024/25	5 year avg
Week Total	86 696	63 845	36 486
YTD Total	872 799	843 033	774 608
Total needed	1 800 000	1 779 897	1 696 444
YTD as % of Needed	48%	47%	46%

Week  
25

**Maize Producer Deliveries**

21 Mar - 27 Mar 2026

	Wit Mielie	Geel Mielie	Total Mielie
WEEK TOTAL	38 376	35 298	73 674
YTD TOTAL	8 233 460	7 587 213	15 820 673
CEC ESTIMATE- CORRECTIONS	8 757 850	7 750 450	
% delivered	94,01%	98%	

Week  
48

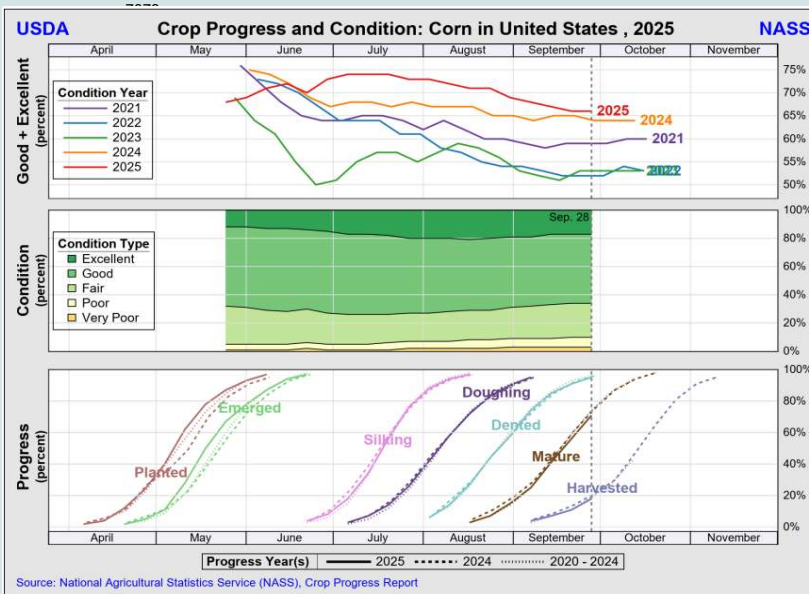
**Import- and Export Parity Prices**

Parity prices delivered in Randfontein. Wheat in Durban.

	Import Parity	Export Parity
YMAZ Mar 26	5089	3243
YMAZ May 26	5160	3313
YMAZ Jul 26	5174	3326
SOY Mar '26	9814	7108
SUN EU	14469	12389
SUN Black sea	12583	10356
VSA WHEAT May 26	6450	4461
VSA WHEAT Jul'26	6532	4543

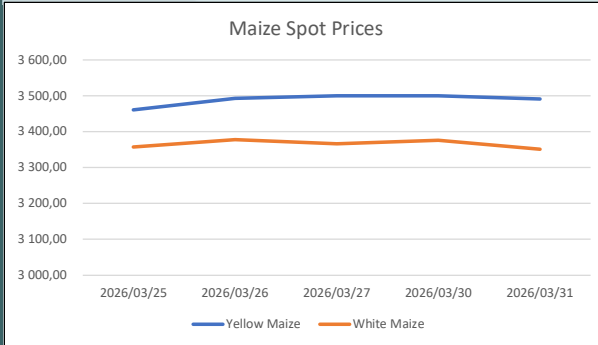
**USDA Crop progress**

Hierdie grafiek is gebaseer op die verslag wat op 24 November 2025 gepubliseer is. Die volgende verslag sal op 6 April 2026 gepubliseer word.



14-20 Mar 2026 & 21 Mar-27 Mar 2026

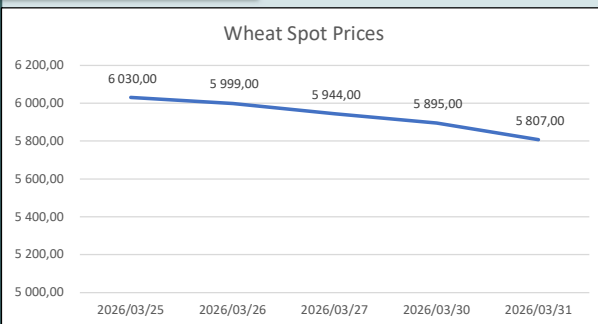
Mielies



Die Amerikaanse USDA verslag is bekendgestel waar hulle sê die area wat geplant is in 2026 beraam om 3% laer te wees as in 2025. Wit- en geelmielie-kontrakte het vanaf verlede week positiewe en deur die loop van die week effens negatiewe tendense getoon. Witmielie-lewerings het 8 233 460 ton teen week 48 (**21 Maart - 27 Maart 2026**) van die 2025/26-bemarkingseisoen bereik. Weeklikse lewerings (**week 48**) het afgeneem van 51 263 tot 38 376 ton. Uitvoere van **21 Maart tot 27 Maart 2026** beloop 28 744 ton waar Zimbabwe se uitvoere die meeste was (13 662 ton).

Geelmielie-lewerings het 7 587 213 ton beloop, wat 32,46% hoër is as in dieselfde week verlede seisoen (**week 48**). Weeklikse lewerings het gedaal van 41 984 ton na 35 298 ton. Uitvoere van **14 Maart tot 20 Maart 2026** beloop 13 735 ton waar Zimbabwe se uitvoere die meeste was (9 427 ton).

Koring

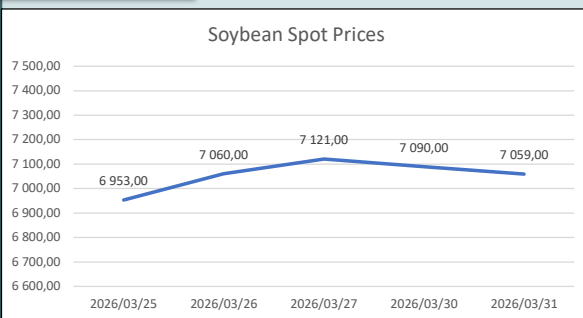


Die Amerikaanse USDA verslag is bekendgestel waar hulle sê die area wat geplant is vir 2026, 3% laer is as in 2025. Die is die laagste area geplant vanaf 1919.

Plaaslike koring-lokopryse het die week negatiewe tendense getoon deur die loop van die week. Maandag oggend geopen op R 5 944/t en laer geëindig teen R5 807/t. Teen **week 26** van die 2025/26-bemarkingseisoen het kumulatiewe aflowerings 1 781 920 ton bereik, wat 2,57% laer is as dieselfde tydperk verlede seisoen en 6,97% laer as die 3-jaar gemiddelde. Aflowerings van **21 Maart tot 27 Maart 2026** was 9 436 ton.

Gedurende die vorige week (**week 25**) het uitvoere altesaam 3 081 ton beloop, hoofsaaklik na Zambië (1 444 ton), Lesotho (471 ton) en Zimbabwe (576 ton). Aan die invoerkant is 74 791 ton uit Pole en 11 905 ton uit Brasilië aangekom, wat die kumulatiewe invoersyfer op 872 799 ton te staan bring.

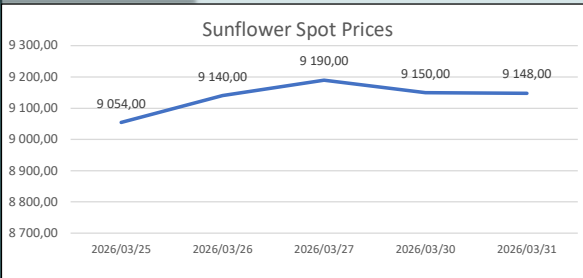
Sojabone



Die Amerikaanse USDA verslag is bekendgestel waar hulle sê die area wat geplant is vir 2026 beraam om 4% hoër te wees as in 2025 vanaf hul skattings wat al ontvang is.

Sojaboonpryse het hierdie week geopen op R7 121/t en negatief verhandel tot op R7 059/t. Teen **week 4** van die 2026/2027-bemarkingseisoen het kumulatiewe sojaboonlewerings 52 318 ton bereik en in **week 4** is 14 216 ton gelewer. Hierdie volume is 15,18% laer as dieselfde tydperk verlede seisoen en 33,43% onder die driejaargemiddelde.

Sonneblomme



Die Amerikaanse USDA verslag is bekendgestel waar hulle sê die area wat geplant is vir 2026 beraam om 8% hoër te wees as in 2025 vanaf hul totale sonneblom produksie.

Sonneblompryse het die week hoog geopen teen R9 190/t en deur die loop van die week negatiewe seine deur gegee en is tans op R 9 148/t. Teen **week 4** van die 2026/2027-bemarkingseisoen het kumulatiewe sonneblomlewerings 77 012 ton bereik. Hierdie volume is 16,76% hoër as dieselfde tydperk verlede seisoen en die driejaargemiddelde is 59,91% hoër.