

Internasionale markte

Currency Pairs	17-Apr	Vorige dag 16-Apr			Vorige Maand 20-Mar			Vorige jaar 23-Apr-2025		
		Δ	%Δ	Data	%Δ	Data	%Δ	Data		
Euro/USD	1,180	0,00	0,00%	1,180	2,61%	1,150	4,42%	1,130		
USD/ZAR	16,41	0,08	0,49%	16,33	-2,38%	16,810	-11,63%	18,57		
Pound/ZAR	22,19	0,02	0,09%	22,17	-1,60%	22,550	-16,23%	24,72		

Stock Markets		16-Apr			20-Mar			23-Apr-2025		
		Δ	%Δ	Data	%Δ	Data	%Δ	Data		
DJIA-Index	48852,00	139,00	0,29%	48713,00	0,79%	48470,00	11,43%	43841		
Gold (Spot)	4804,71	-28,82	-0,60%	4833,53	10,94%	5389,08	66,54%	2885		
JSE All-Share	118718,54	-634,68	-0,53%	119353,22	-7,58%	128456,00	38,14%	85943		
JSE Top 40	110842,73	-684,37	-0,61%	111527,10	-7,88%	120296,28	41,11%	78549		

Oil	Brent \$/barrel	16-Apr			20-Mar			23-Apr-2025		
		Δ	%Δ	Data	%Δ	Data	%Δ	Data		
	98,18	3,19	3,36%	94,99	-0,26%	108,23	44,28%	68,05		

Markkomentaar

Die Rand het effens verswak teenoor die Dollar en open vanoggend teen R16,41/\$.

Die Dow Jones-indeks verhandel teen 48 852, die JSE Industrial 25 teen 130 553, terwyl die JSE Resource 10 teen 136 516 verhandel.

Die Brent-ru-olieprys het met 3,36% gestyg om teen \$98,18 per vat te open.

Mielies

Binnelandse mark		16-Apr			20-Mar			2025/04/23		
		Δ	%Δ	Data	%Δ	Data	%Δ	Data		
WMAZ Spot	3145	20,00	0,64%	3125	-1,6%	3202	-9,2%	5136		
WMAZ May26	3154	14,00	0,45%	3140	-2,6%	3248	-26,6%	4270		
WMAZ Jul26	3186	15,00	0,47%	3171	-2,9%	3281	-22,2%	4078		
WMAZ Sep26	3280	17,00	0,52%	3263	-2,7%	3370	-21,9%	4176		
YMAZ Spot	3265	17,00	0,52%	3248	-1,7%	3322	-29,2%	4526		
YMAZ May26	3295	19,00	0,58%	3276	-2,1%	3364	-19,0%	4042		
YMAZ Jul26	3326	24,00	0,73%	3302	-1,9%	3391	-17,8%	4019		
YMAZ Sep26	3423	24,00	0,71%	3399	-1,6%	3480	-17,3%	4110		

Nootste CBOT pryse (c/bsh)	Corn Mei '26	16-Apr			20-Mar			2025/04/23		
		Δ	%Δ	Data	%Δ	Data	%Δ	Data		
	448,400	-2,80	-0,62%	451,200	-2,23%	438,60	-1,97%	457,40		

ATM Opsie vir in Jul'26 lewering	Wit mielies		Geel mielies		Des'26 lewering		Geel mielies	
	Future contract price	Strike Price	PUT Premium	CALL Premium	Future contract price	Strike Price	PUT Premium	CALL Premium
	R 3 186,00	R 3 180,00	R 121,66	R 127,66	R 3 326,00	R 3 320,00	R 114,29	R 120,29
					R 3 382,00	R 3 380,00	R 245,30	R 247,30
					R 3 134,70	R 3 134,70	R 3 302,15	R 3 302,15

Mielie mark kommentaar

CBOT-mieliepryse het in gister se sessie ook laer verhandel weens verbeterde weerstoestande in sleutelproduksiestreke, wat die verwagtinge vir produksie ondersteun en kommer oor toekomstige aanbod verminder het. Dit het die mark se opwaartse momentum beperk en bygedra tot die afwaartse druk op pryse.

Plaaslike mark:
SAFEX-mieliekontrakpryse het met positiewe tendense verhandel in gister se sessie.

Die witmielie-spotkontrak open teen R3 145t, 'n toename van R20t. Die geelmielie-spotkontrak open teen R3 265t, 'n toename van R17t.

Sojabone

Binnelandse markte		16-Apr			20-Mar			2025/04/23		
		Δ	%Δ	Data	%Δ	Data	%Δ	Data		
SOY Spot	6763	2,00	0,3%	6761	-0,2%	6778	-12,1%	7692		
SOY May26	6780	-2,00	-0,3%	6782	0,4%	6755	-11,9%	7693		
SOY Jul26	6875	-7,00	-0,10%	6882	-0,3%	6898	-12,3%	7836		
SOY Sep26	7010	0,00	0,0%	7010	0,2%	6995	-11,8%	7950		

Nootste CBOT pryse (c/bsh)	Sojabone Mei'26	16-Apr			20-Mar			2025/04/23		
		Δ	%Δ	Data	%Δ	Data	%Δ	Data		
	1163,60	-3,40	-0,3%	1167,00	0,6%	1157,20	15,0%	1011,40		

Sojaboon mark kommentaar

CBOT-sojaboonpryse het in gister se sessie laer verhandel, hoofsaaklik weens swakker vraagvoorsigte, veral rondom uitvoere na Sjina, asook breër negatiewe sentiment in die graanmarkte. Verdere druk het gekom van onsekerheid rondom handel en vraag, wat pryse afwaarts gedruk het.

Plaaslike mark:
SAFEX-kontrakte het in gister se sessie met gemengde seine verhandel, aangesien die spotprys effens gestyg het en vanoggend teen R 6 763t geopen het, dit is 'n toename van R2t.

Koring

Binnelandse markte		16-Apr			20-Mar			2025/04/23		
		Δ	%Δ	Data	%Δ	Data	%Δ	Data		
WHEAT Spot	5623	-27,00	-0,48%	5650	-3,96%	5818	-7,9%	6100		
WHEAT May26	5675	-19,00	-0,33%	5694	-3,98%	5910	-8,2%	6179		
WHEAT Jul26	5751	-23,00	-0,40%	5774	-3,94%	5987	-8,6%	6309		

Nootste CBOT pryse (c/bsh)	Wheat Mei '26	16-Apr			20-Mar			2025/04/23		
		Δ	%Δ	Data	%Δ	Data	%Δ	Data		
	642,60	17,20	2,8%	625,40	12,2%	572,60	13,1%	568,00		

Koring mark kommentaar

KC HRW-koringpryse het in gister se sessie hoër verhandel, hoofsaaklik weens aanhoudende droogte-toestande en weeronsekerheid in die VSA, wat kommer oor aanbod verhoog het. Verdere ondersteuning het gekom van vars uitvoervraag en tegniese koopaktiwiteit, wat pryse opwaarts gedruk het.

Plaaslike mark:
SAFEX-koringkontrakte het met afwaartse tendense in gister se sessie verhandel. Die spotkontrak open vanoggend teen R5 623t/a 'n afname van R 27t.

Sonneblom

Binnelandse pryse		16-Apr			20-Mar			2025/04/23		
		Δ	%Δ	Data	%Δ	Data	%Δ	Data		
SUN spot	8622	-108,00	-1,24%	8730	-7,69%	9340	-2,68%	8850		
SUN May26	8665	-114,00	-1,30%	8779	-7,33%	9350	-3,14%	8946		
SUN Jul26	8882	-118,00	-1,31%	9000	-6,76%	9526	-2,85%	9152		
SUN Sep26	9111	-22,00	-0,24%	9133	-5,52%	9643	-2,89%	9382		

Mielie Uitvoer

4 - 10 April 2026

	Witmielie	Geelmielie	Totaal Mielie
Week Total	25 226	10 948	36 174
YTD Total	1 084 082	824 468	1 908 550
Exportable	1 070 000	860 000	1 930 000
YTD as % of exportable	101,32%	95,87%	98,89%
Pace/Week Needed	-7 041	17 766	10 725

Week
50

Koring Invoer

4 - 10 April 2026

	2025/26*	2024/25	5 year avg
Week Total	43 065	63 845	36 486
YTD Total	1 041 947	843 033	774 608
Total needed	1 800 000	1 779 897	1 696 444
YTD as % of Needed	58%	47%	46%

Week
28

Maize Producer Deliveries

4 - 10 April 2026

	Wit Mielie	Geel Mielie	Total Mielie
WEEK TOTAL	42 711	60 702	103 413
YTD TOTAL	8 309 334	7 695 496	16 004 830
CEC ESTIMATE- CORRECTIONS	8 757 850	7 750 450	16 508 300
% delivered	94,88%	99%	97%

Week
50

Import- and Export Parity Prices

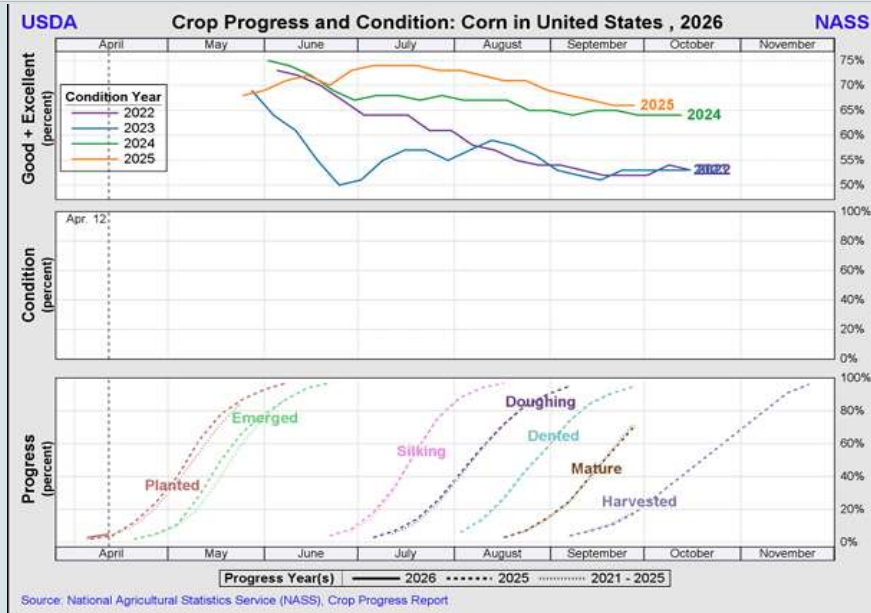
3594

Parity prices delivered in Randfontein. Parity prices for Wheat is delivered in Durban.

	Import Parity	Export Parity
YMAZ May 26	4975	3162
YMAZ Jul 26	4994	3179
YMAZ Sep 26	5090	3274
SOY May '26	9647	6959
SUN EU	13329	11398
SUN Black sea	12551	10475
VSA WHEAT May 26	6264	4312
VSA WHEAT Jul'26	6343	4390

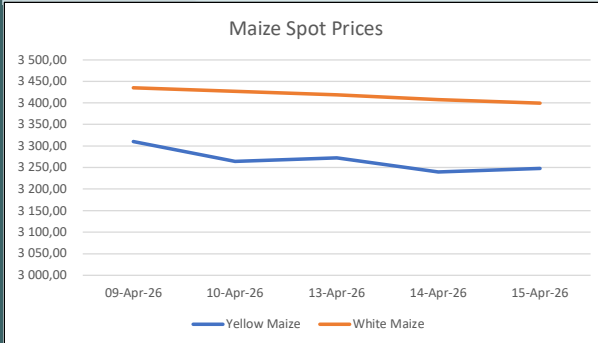
USDA Crop progress

The USDA has published the latest report for the 2026 corn plantings on the 13th of April 2026, shown below.



4 - 10 April 2026

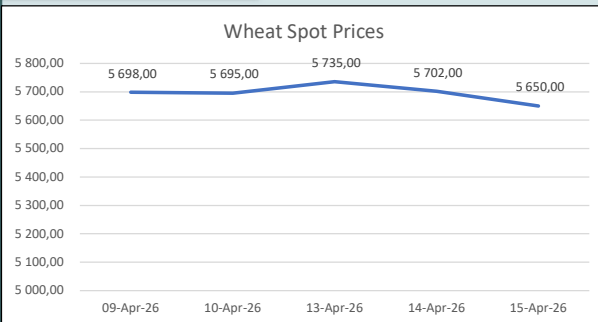
Mielies



Wit- en geelmielie-kontrakte het vanaf verlede week positiewe en deur die loop van die week negatiewe tendense getoon. Witmielie-lewerings het 8 309 334 ton teen week 50 van die 2025/26-bemarkingseisoen bereik. Weeklikse lewerings het toegeneem van 28 362 tot 42 711 ton. Uitvoere van **4 April tot 10 April 2026** beloop 25 226 ton waar Zimbabwe se uitvoere die meeste was (12 578 ton).

Geelmielie-lewerings het 7 695 496 ton beloop, wat 32,78% hoër is as in dieselfde week verlede seisoen (**week 50**). Weeklikse lewerings het gestyg van 39 283 ton na 60 702 ton. Uitvoere van **4 April tot 10 April 2026** beloop 10 948 ton waar Zimbabwe se uitvoere die meeste was (6 203 ton).

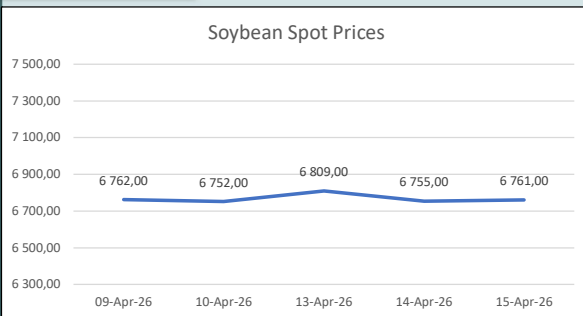
Koring



Plaaslike koring-lokopryse het die week negatiewe tendense getoon deur die loop van die week. Maandag oggend geopen op R 5 695/t en laer geëindig teen R5 650/t. Teen **week 28** van die 2025/26-bemarkingseisoen het kumulatiewe afleverings 1 796 354 ton bereik, wat 2,48% laer is as dieselfde tydperk verlede seisoen en 6,84% laer as die 3-jaar gemiddelde. Afleverings van **4 April tot 10 April 2026** was 5 394 ton.

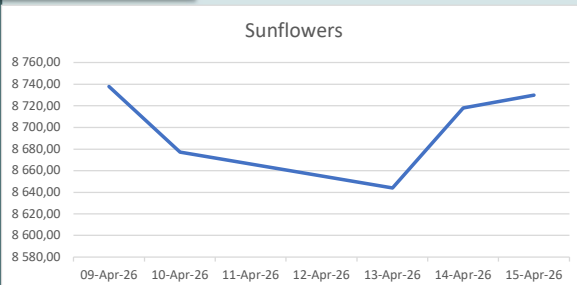
Gedurende die vorige week 28 het uitvoere altesaam 2 581 ton beloop, hoofsaaklik na Zimbabwe (1 163 ton), Zambië (1 074 ton), Lesotho (310 ton) en Namibië (34 ton). Aan die invoerkant is 15 697 ton uit Brasilië en 27 368 ton uit Australië aangekom, wat die kumulatiewe invoersyfer op 1 041 947 ton te staan bring.

Sojabone



Sojaboonpryse het hierdie week geopen op R6 752/t en gemeng verhandel tot op R6 761/t. Teen **week 6** van die 2026/2027-bemarkingseisoen het kumulatiewe sojaboonlewerings 245 701 ton bereik en in **week 6** is 134 411 ton gelewer. Hierdie volume is 107,99% hoër as dieselfde tydperk verlede seisoen en 36,79% bo die driejaargemiddelde.

Sonneblomme



Sonneblompryse het die week geopen teen R8 677/t en deur die loop van die week gemengde seine deur gegee en is tans op R 8 730/t. Teen **week 6** van die 2026/2027-bemarkingseisoen het kumulatiewe sonneblomlewerings 191 968 ton bereik. Hierdie volume is 95,7% hoër as dieselfde tydperk verlede seisoen en die driejaargemiddelde is 122,96% hoër.