

## Internasionale markte

Currency Pairs	10-Jan	Vorige dag			Vorige Maand		Vorige jaar	
		Δ	%Δ	Data	%Δ	Data	%Δ	Data
Euro/USD	1,170	0,00	0,00%	1,170	0,00%	1,170	12,50%	1,040
USD/ZAR	16,41	-0,01	-0,06%	16,42	1,67%	16,140	-15,46%	19,41
Pound/ZAR	22,03	0,04	0,18%	21,99	1,99%	21,600	-6,22%	23,49

Stock Markets		09-Jan		02-Mar		03-Apr-2025		
		Δ	%Δ	Data	%Δ	Data	%Δ	Data
DJIA-Index	48360,00	450,08	0,94%	47909,92	-0,23%	48470,00	10,31%	43841
Gold (Spot)	4762,58	47,56	1,01%	4715,02	-1,63%	5389,08	65,08%	2885
JSE All-Share	118205,00	-1319,15	-1,10%	119524,15	-7,98%	128456,00	37,54%	85943
JSE Top 40	110452,96	-1211,99	-1,09%	111664,95	-3,18%	120296,28	40,62%	78549

Oil	Brent \$/barrel	09-Jan		02-Mar		03-Apr-2025		
		Δ	%Δ	Data	%Δ	Data	%Δ	Data
	96,28	-1,1	-1,13%	97,38	22,84%	78,38	35,63%	71,04

### Markkomentaar

Die Rand het effens versterk teenoor die Dollar en open vanoggend teen R 16,41/\$.

Die Dow Jones-indeks verhandel teen 48 360, die JSE Industrial 25 teen 128 548, terwyl die JSE Resource 10 teen 137 644 verhandel.

Die Brent-ru-olieprys het met 1,13% gedaal om teen \$96,28 per vat te open.

## Mielies

Binnelandse mark		09-Jan		02-Mar		2025/04/03		
		Δ	%Δ	Data	%Δ	Data	%Δ	Data
WMAZ Spot	3200	20,00	0,63%	3180	-0,1%	3202	38,1%	5136
WMAZ May'26	3217	10,00	0,31%	3207	1,0%	3248	24,9%	4270
WMAZ Jul'26	3241	4,00	0,12%	3237	1,2%	3281	20,6%	4078
WMAZ Sep'26	3342	6,00	0,18%	3336	0,8%	3370	20,1%	4176
YMAZ Spot	3310	10,00	0,30%	3300	0,4%	3322	27,1%	4526
YMAZ May'26	3335	8,00	0,24%	3327	0,9%	3364	17,7%	4042
YMAZ Jul'26	3360	9,00	0,27%	3351	0,9%	3391	18,6%	4019
YMAZ Sep'26	3458	8,00	0,23%	3450	0,6%	3480	16,1%	4110

Nuuatse CBOT pryse (c/bsh)	Corn Mei '26	09-Jan		02-Mar		2025/04/03		
		Δ	%Δ	Data	%Δ	Data	%Δ	Data
	444,000	-3,20	-0,72%	447,200	1,23%	438,60	2,93%	457,40

ATM Opsie vir in Jul'26 lewering		Wit mielies		Geel mielies		Des'26 lewering											
		Future contract price	Strike Price	PUT Premium	CALL Premium	Min SAFEX price	Future contract price	Strike Price	PUT Premium	CALL Premium	Min SAFEX price						
		R 3 241,00	R 3 240,00	R 132,76	R 133,76	R 3 360,00	R 3 360,00	R 130,59	R 130,59	R 3 439,00	R 3 440,00	R 271,18	R 270,18	R 3 556,00	R 3 560,00	R 226,14	R 222,14
		3 107,24	3 107,24	3 229,41	3 229,41	3 168,82	3 168,82	3 333,86	3 333,86								

### Mielie mark kommentaar

CBOT mieliepryse het in gister se sessie laer gesluit, hoofsaaklik onder druk van breër makro-ekonomiese faktore eerder as enige nuwe fundamentele ontwikkelinge. Die aankondiging van 'n tydelike skietstilstand in die Midde-Ooste het die geopolitieke risikopremie uit kommoditeitsmarkte verwyder, wat tot 'n afwaartse beweging in pryse gelei het. Terselfdertyd het ruoliepryse skerp verswak, wat negatiewe implikasies vir etanolmarges en dus indirek vir mielievraag ingehou het.

**Plaaslike mark:**  
SAFEX-mieliekontrakpryse het met positiewe tendense verhandel in gister se sessie.

Die witmielie-spotkontrak open teen R3 200/t, 'n toename van R20/t. Die geelmielie-spotkontrak open teen R3 310/t, 'n toename van R10/t.

## Sojabone

Binnelandse markte		09-Jan		02-Mar		2025/04/03		
		Δ	%Δ	Data	%Δ	Data	%Δ	Data
SOY Spot	6762	-32,00	-0,47%	6794	-0,2%	6778	12,1%	7692
SOY May'26	6790	-19,00	-0,28%	6809	0,5%	6755	11,7%	7693
SOY Jul'26	6916	-22,00	-0,32%	6938	0,3%	6898	11,7%	7836
SOY Sep'26	7050	-14,00	-0,20%	7064	0,8%	6995	11,3%	7950

Nuuatse CBOT pryse (c/bsh)	Sojabone Mei'26	09-Jan		02-Mar		2025/04/03		
		Δ	%Δ	Data	%Δ	Data	%Δ	Data
	1165,20	3,20	0,3%	1162,00	0,7%	1157,20	15,2%	1011,40

### Sojaboon mark kommentaar

Sojaboonpryse het in die gister se sessie effens hoër gesluit, hoofsaaklik ondersteun deur sterkte in die sojameelmark. Saam met beweging op 'n fondsgedrewe en tegniese styging, eerder as 'n betekenisvolle verandering in onderliggende vraag- en aanbodfundamentele faktore.

**Plaaslike mark:**  
SAFEX-kontrakte het in gister se sessie met afwaartse seine verhandel, aangesien die spotprys gedaal het en vanoggend teen R 6 762/t geopen het, dit is 'n afname van R32/t.

## Koring

Binnelandse markte		09-Jan		02-Mar		2025/04/03		
		Δ	%Δ	Data	%Δ	Data	%Δ	Data
WHEAT Spot	5698	23,00	0,41%	5675	-2,06%	5818	6,9%	6100
WHEAT May'26	5767	18,00	0,31%	5749	-2,42%	5910	6,7%	6179
WHEAT Jul'26	5830	4,00	0,07%	5826	-2,62%	5987	7,6%	6309

Nuuatse CBOT pryse (c/bsh)	Wheat Mei '26	09-Jan		02-Mar		2025/04/03		
		Δ	%Δ	Data	%Δ	Data	%Δ	Data
	590,40	-4,80	-0,8%	595,20	3,1%	572,60	3,9%	568,00

### Koring mark kommentaar

KC HRW-koringpryse het in gister se sessie laer gesluit, hoofsaaklik as gevolg van tegniese verkope en 'n swakker uitvoervraag. Die beweging op 'n tegniese gedrewe terugtrekking, was versterk deur kleiner vraagseine eerder as enige groot verandering in produksiefundamentele faktore.

**Plaaslike mark:**  
SAFEX-koringkontrakte het met positiewe tendense in gister se sessie verhandel. Die spotkontrak open vanoggend teen R5 698/t na 'n toename van R 23/t.

## Sonneblom

Binnelandse pryse		09-Jan		02-Mar		2025/04/03		
		Δ	%Δ	Data	%Δ	Data	%Δ	Data
SUN spot	8738	-11,00	-0,16%	8749	6,46%	9340	1,27%	8850
SUN May'26	8823	-62,00	-0,70%	8885	6,64%	9350	1,37%	8946
SUN Jul'26	9036	-39,00	-0,43%	9075	6,14%	9526	1,27%	9152
SUN Sep'26	9229	-46,00	-0,50%	9275	4,29%	9643	1,63%	9382

**Mielie Uitvoer**

21 Mar - 27 Mar 2026

	Wit Mielie	Geel Mielie	Total Mielie
Week Total	33 227	16 514	49 741
YTD Total	1 033 700	799 986	1 833 686
Exportable	1 070 000	860 000	1 930 000
YTD as % of exportable	96,61%	93,02%	
Pace/Week Needed	9 075	15 004	

Week  
48

**Koring Invoer**

21 Mar - 27 Mar 2026

	2025/26*	2024/25	5 year avg
Week Total	64 904	63 845	36 486
YTD Total	937 703	843 033	774 608
Total needed	1 800 000	1 779 897	1 696 444
YTD as % of Needed	52%	47%	46%

Week  
26

**Maize Producer Deliveries**

21 Mar - 27 Mar 2026

	Wit Mielie	Geel Mielie	Total Mielie
WEEK TOTAL	28 009	38 184	66 193
YTD TOTAL	8 262 478	7 627 760	15 890 238
CEC ESTIMATE- CORRECTIONS	8 757 850	7 750 450	
% delivered	94,34%	98%	

Week  
49

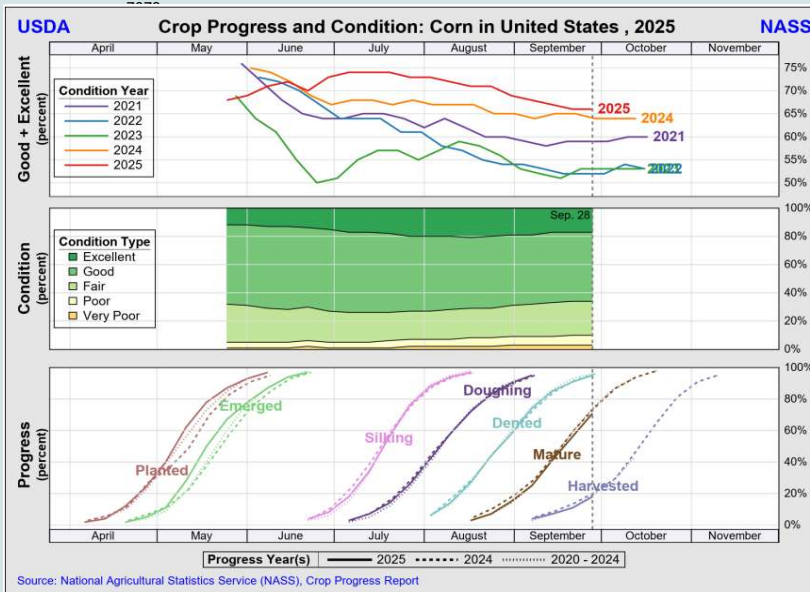
**Import- and Export Parity Prices**

Parity prices delivered in Randfontein. Parity prices for Wheat is delivered in Durban.

	Import Parity	Export Parity
YMAZ May 26	5016	3197
YMAZ Jul 26	5039	3220
YMAZ Sep 26	5134	3312
SOY May '26	9786	7098
SUN EU	13697	11707
SUN Black sea	12515	10386
VSA WHEAT May 26	6134	4178
VSA WHEAT Jul'26	6236	4280

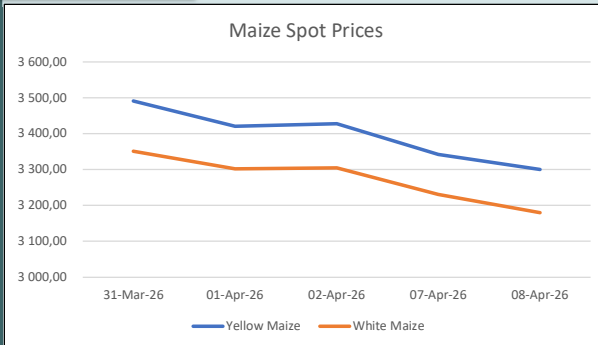
**USDA Crop progress**

The USDA has not yet published the latest report for the 2026 plantings. However, the latest information from the USDA is that US maize plantings are expected to decrease by 3% this season.



21-27 Mar 2026 & 28 Mar-3 April 2026

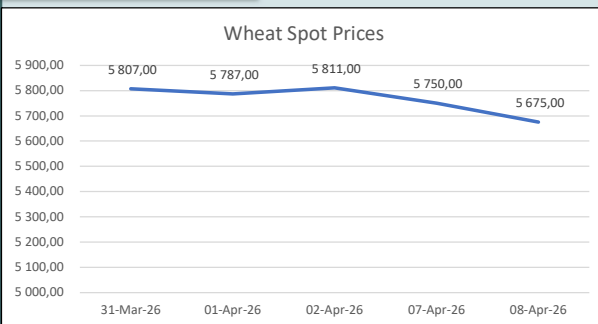
Mielies



Wit- en geelmielie-kontrakte het vanaf verlede week positiewe en deur die loop van die week negatiewe tendense getoon. Witmielie-lewerings het 8 262 478 ton teen week 49 (**28 Maart - 3 April 2026**) van die 2025/26-bemarkingseisoen bereik. Weeklikse lewerings (**week 49**) het afgeneem van 39 173 tot 28 009 ton. Uitvoere van **21 Maart tot 27 Maart 2026** beloop 33 227 ton waar Zimbabwe se uitvoere die meeste was (16 081 ton).

Geelmielie-lewerings het 7 627 760 ton beloop, wat 32,29% hoër is as in dieselfde week verlede seisoen (**week 49**). Weeklikse lewerings het gestyg van 37 700 ton na 38 184 ton. Uitvoere van **21 Maart tot 27 Maart 2026** beloop 16 514 ton waar Zimbabwe se uitvoere die meeste was (10 957 ton).

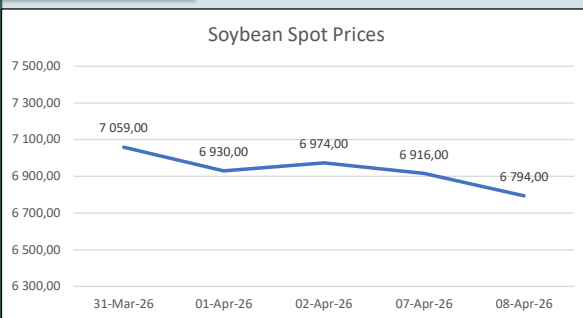
Koring



Plaaslike koring-lokopryse het die week negatiewe tendense getoon deur die loop van die week. Dinsdag oggend geopen op R 5 811/t en laer geëindig teen R5 675/t. Teen **week 27** van die 2025/26-bemarkingseisoen het kumulatiewe afleverings 1 786 246 ton bereik, wat 2,7% laer is as dieselfde tydperk verlede seisoen en 7,06% laer as die 3-jaar gemiddelde. Afleverings van **28 Maart tot 3 April 2026** was 4 255 ton.

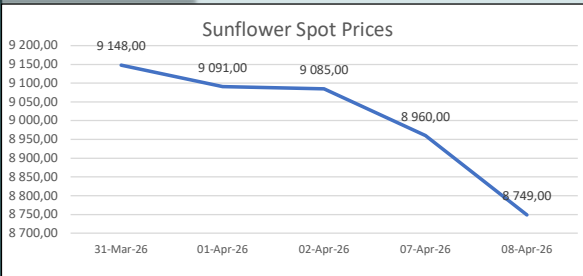
Gedurende die vorige week (**week 26**) het uitvoere altesaam 2 320 ton beloop, hoofsaaklik na Zimbabwe (1 531 ton), Zambië (568 ton) en Botswana (221 ton). Aan die invoerkant is 24 757 ton uit Pole en 12 141 ton uit Brasilië en 28 006 ton uit Australië aangekom, wat die kumulatiewe invoersyfer op 937 703 ton te staan bring.

Sojabone



Sojaboonpryse het hierdie week geopen op R6 974/t en negatief verhandel tot op R6 794/t. Teen **week 5** van die 2026/2027-bemarkingseisoen het kumulatiewe sojaboonlewerings 110 791 ton bereik en in **week 5** is 58 007 ton gelewer. Hierdie volume is 19,59% hoër as dieselfde tydperk verlede seisoen en 8,41% onder die driejaargemiddelde.

Sonneblomme



Sonneblompryse het die week hoog geopen teen R9 085/t en deur die loop van die week negatiewe seine deur gegee en is tans op R 8 749/t. Teen **week 5** van die 2026/2027-bemarkingseisoen het kumulatiewe sonneblomlewerings 116 201 ton bereik. Hierdie volume is 35,37% hoër as dieselfde tydperk verlede seisoen en die driejaargemiddelde is 71,93% hoër.