

Internasionale markte

	05-Sept	Vorige dag			Vorige Maand			Vorige jaar		
		04-Sept	%Δ	Data	04-Aug	%Δ	Data	03-Sept (2024)	%Δ	Data
Currency Pairs										
Euro/USD	1,167	0,00	0,15%	1,165	0,7%	1,158	5,54%	1,1056		
USD/ZAR	17,73	0,02	0,12%	17,71	1,1%	18,04	-0,78%	17,87		
Pound/ZAR	23,85	0,07	0,31%	23,78	0,8%	23,97	1,72%	23,45		
Stock Markets										
DJIA-Index	45697,00	396,00	0,87%	45301,00	4,23%	43844	9,95%	41563		
Gold (Spot)	3557,32	25,45	0,72%	3531,87	5,85%	3360,82	42,58%	2495		
JSE All-Share	100432,95	-1081,92	-1,07%	101514,87	2,75%	97744,15	20,30%	83483		
JSE Top 40	92976,22	-1214,66	-1,29%	94190,88	3,15%	90140,55	22,27%	76041		
Oil										
Brent \$/barrel	66,87	-0,28	-0,42%	67,15	3,76%	69,44	12,09%	76,07		

Markkomentaar

Die Rand verhandel effens swakker teenoor die Dollar en open vanoggend teen R17,73/\$.

Ander buitelandse geldeenhede open vanoggend teen R20,69/€ en ¥148,21/\$.

Die Dow Jones-indeks verhandel tans op 45 697, die JSE Industrial 25 op 136 266, en die JSE Resource 10 op 92 063.

Brent-ruolie-termynkontrakte daal met 0,42% en verhandel tans teen \$66,87/vat.

Mielies

		04-Sept			04-Aug			03-Sept (2024)		
		Δ	%Δ	Data	%Δ	Data	%Δ	Data		
Binnelandse mark										
WMAZ Spot	3912	-27,00	-0,69%	3939	16,4%	4679	26,6%	5478		
WMAZ Oct '25	3949	-31,00	-0,78%	3980	16,2%	4713	27,8%	5468		
WMAZ Dec'25	3994	-43,00	-1,07%	4037	16,1%	4761	21,3%	5075		
WMAZ Mar'26	4014	-40,00	-0,99%	4054	14,3%	4718	0,8%	3982		
YMAZ Spot	3668	-38,00	-1,03%	3706	9,3%	4069	7,0%	3942		
YMAZ Oct '25	3714	-35,00	-0,93%	3749	10,1%	4129	8,4%	4056		
YMAZ Dec'25	3801	-52,00	-1,35%	3853	10,6%	4252	6,6%	4026		
YMAZ Mar'26	3830	-47,00	-1,21%	3877	9,5%	4230	2,9%	3722		
WMAZ Grade 2 Spot	3569	2,00	0,06%	3567	19,7%	4236				
WMAZ Grade 2 Dec'25	3688	-39,00	-1,06%	3727	14,6%	4317				
WMAZ Grade 2 Mar'26	3867	-3	-0,08%	3870	17,8%	4706				
YMAZ Grade 2 Spot	3500	0	0,00%	3500	7,9%	3800				
YMAZ Grade 2 Dec'25	3621	2	0,06%	3619	8,3%	3972				
Nuutste CBOT pryse (c/bsh)										
Mielies Sep '25	399,60	2,00	0,50%	397,60	2,62%	389,40	6,71%	378,00		
ATM Opsie vir in Dec'25 lewering										
		Wit mielies		Geel mielies		Wit mielies		Geel mielies		
Future contract price	R	3 994,00	R	3 801,00	R	4 014,00	R	3 830,00		
Strike Price	R	4 000,00	R	3 800,00	R	4 020,00	R	3 840,00		
PUT Premium	R	189,54	R	146,73	R	293,29	R	211,70		
CALL Premium	R	183,54	R	147,73	R	287,29	R	201,70		
Min SAFEX price	R	3 810,46	R	3 653,27	R	3 726,71	R	3 628,30		

Mielie mark kommentaar

Termynkontrakte vir mielies het sedert middel Augustus met byna R760/t (omrent 30c/bushel) gestyg, nadat handelaars die USDA se hoë opbrengskatting van 11,86 ton per hektaar (188,8 bushels per akker) bevestig het. Baie beskou die skatting as te optimisties, gegewe die veldtoestand wat tydens Augustus se oestogte waargeneem is. Ten spyte van 'n negatiewe toename in eindvoorraad, het die USDA se Augustus-verslag ook die vraagvooruitsigte vir voer, etanol en uitvoere verhoog, wat help het om 'n deel van die verwagte aanbod te absorbeer.

Marksentiment bly egter versigtig, aangesien handelaars wag op die September WASDE-verslag en werklike oesdata om te bevestig of die USDA se produksieskatting moontlik afwaarts aangepas sal word.

Die CBOT-mieliekontrak het met 0,50% gestyg en het vanoggend geopen teen \$157,32/t.

Plaaslike Mark:

Ten 29 Augustus 2025 het Suid-Afrika altesaam 568 920 ton mielies vir die seisoen uitgevoer. Dit sluit 217 904 ton witmielies en 351 016 ton geelmielies in, wat 33,47% van die verwagte uitvoervolume vir die seisoen verteenwoordig.

Intussen is 87% van die verwagte mielie-oes reeds deur produsente gelewer. Witmielieleweringe staan tans op 7 239 839 ton, terwyl geelmielieleweringe 6 548 426 ton beloop.

Wat markprestasie betref, het Suid-Afrikaanse mieliekontrakte oor die algemeen laer verhandel, met die uitsondering van geelmielies van tweede graad, wat onveranderd gebly het. Die witmielie kontantkontrak het met R97/t gedaal en open teen R3 912/t. Die geelmielie kontantkontrak het met R72/t gedaal en open teen R3 688/t.

Die witmielie tweede-graad kontantkontrak het ook gedaal, met R64/t, en open teen R3 569/t. Die tweede-graad witmieliekontrak verhandel tans R343/t laer as die eerste-graad kontrak.

Sojabone

		04-Sept			04-Aug			03-Sept (2024)		
		Δ	%Δ	Data	%Δ	Data	%Δ	Data		
Binnelandse markte										
SOY Spot	7304	18,00	0,25%	7286	0,7%	7256	-13,1%	8401		
SOY Dec'25	7439	18,00	0,24%	7421	1,5%	7330	-13,2%	8575		
SOY Mar'26	7481	30,00	0,40%	7451	0,3%	7460	-10,8%	8391		
Nuutste CBOT pryse (c/bsh)										
Sojabone Sep '25	1012,00	-4,00	-0,39%	1016,00	5,2%	961,60	3,1%	982,00		

Sojaboon mark kommentaar

Sojaboonpryse het Donderdag effens gestyg, hoewel onsekerheid voortduur weens China se aanhoudende afwezigheid in die aankoop van nuwe-seisoen mielies. Die CBOT-sojaboonkontrak het met 0,39% gedaal en het vanoggend geopen teen \$371,85/t.

Plaaslike Mark:

Ten week 26 van die seisoen het produsente altesaam 2 627 982 ton sojabone gelewer. 'n Tempo van 3 121 ton per week is nodig om die NOK-skatting te bereik. Tot dusver is leweringe vir die seisoen 440 957 ton bo die vyfjaar-gemiddeld.

Suid-Afrikaanse sojaboonkontrakte het Donderdag hoër verhandel. Die kontantkontrak het met R18/t gestyg en open teen R7 304/t, terwyl die Maart 2026-kontrak met R30/t gestyg het en open teen R7 481/t.

Koring

		04-Sept			04-Aug			03-Sept (2024)		
		Δ	%Δ	Data	%Δ	Data	%Δ	Data		
Binnelandse markte										
WHEAT Spot	6249	-31,00	-0,49%	6280	6,9%	6713	-0,1%	6258		
WHEAT Dec'25	6026	-30,00	-0,50%	6056	10,22%	6712	3,1%	6220		
WHEAT Mar'26	6168	-41,00	-0,66%	6209	3,29%	6378	2,9%	6351		
Nuutste CBOT pryse (c/bsh)										
Wheat Sep '25	479,60	-3,00	-0,62%	482,60	7,5%	518,60	10,0%	532,60		

Koring mark kommentaar

Alhoewel daar vroeë tekens van sterk vraag in die 2025/26 bemarkingsjaar is, bly koringpryse onder druk weens ruim voorraade in die VSA en wêreldwyd. Duitsland se landbouministerie voorspel dat die land se 2025 winterkoringoes met 26,3% sal toeneem in vergelyking met verlede jaar, wat dui op 'n beduidende styging in produksie per hektaar.

Die CBOT-koringkontrak het met 0,62% gedaal en het vanoggend geopen teen \$176,22/t.

Sonneblom

		04-Sept			04-Aug			03-Sept (2024)		
		Δ	%Δ	Data	%Δ	Data	%Δ	Data		
Binnelandse pryse										
SUN spot	10289	-11,00	-0,11%	10300	6,4%	9701	14,4%	8991		
SUN Dec'25	10470	-5,00	-0,05%	10475	6,9%	9792	13,4%	9236		
SUN Mar'26	10150	-25,00	-0,25%	10175	1,6%	9992	11,6%	9091		

Plaaslike Mark:

Gedurende die week van 23-29 Augustus 2025 het Suid-Afrika 38 441 ton koring ingevoer, wat die kumulatiewe totaal vir die seisoen op 1 612 942 ton te staan bring. Dit verteenwoordig 93% van die verwagte invoervolume vir die seisoen.

Suid-Afrikaanse koringkontrakte het Donderdag laer verhandel. Die kontantkontrak het met R31/t gedaal en open teen R8 249/t, terwyl die Maart 2026-kontrak met R41/t gedaal het en die sessie afgesluit het teen R6 168/t.

Mielie Uitvoer

23 Aug - 29 Aug 2025				Week
	Wit Mielie	Geel Mielie	Total Mielie	18
Week Total	9 775	5 337	15 112	
YTD Total	217 904	351 016	568 920	
Exportable	1 000 000	700 000	1 700 000	
YTD as % of exportable	21,79%	50,15%	33,47%	
Pace/Week Needed	23 003	10 264	33 267	

Koring Invoer

23 Aug - 29 Aug 2025				Week
	2024/25*	2023/24	5-jaar gemiddeld	48
Week Total	38 441	0	26 752	
YTD Total	1 612 942	1 680 198	1 530 346	
Total needed	1 740 000	1 927 665	1 713 813	
YTD as % of Needed	93%	87%	89%	

Maize Producer Deliveries

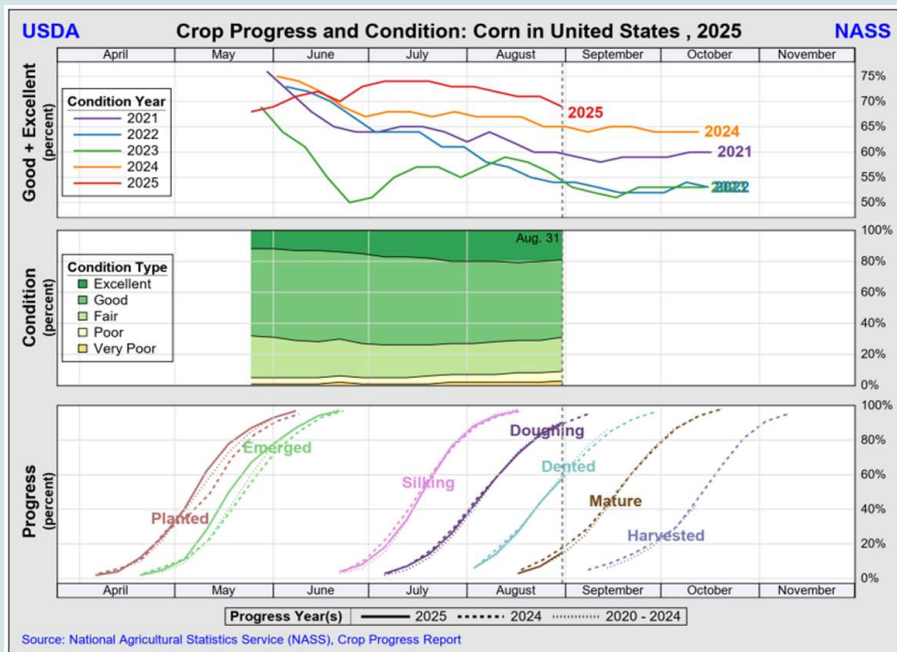
23 Aug - 29 Aug 2025				Week
	Wit Mielie	Geel Mielie	Total Mielie	18
WEEK TOTAL	162 448	90 976	253 424	
YTD TOTAL	7 239 839	6 548 426	13 788 265	
CEC ESTIMATE - CORRECTIONS	8 081 350	7 720 900	15 802 250	
% delivered	89,6%	85%	87%	

Import- and Export Parity Prices

Parity prices delivered in Randfontein. Wheat in Durban.

	Import Parity	Export Parity
YMAZ Sep 25	5074	3308
YMAZ Dec 25	5218	3449
YMAZ Mar 26	5345	3573
SOY Sep '25	9275	6683
SUN EU	13273	11237
SUN Black sea	11478	9303
WHEAT Sept '25	5936	3795
WHEAT Dec '25	6118	3975
WHEAT Germ	5882	3813

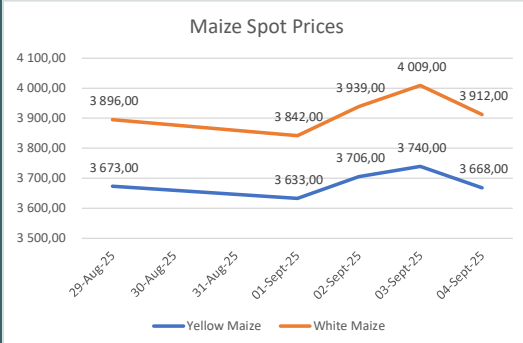
USDA Crop progress



Weekly Market Recap

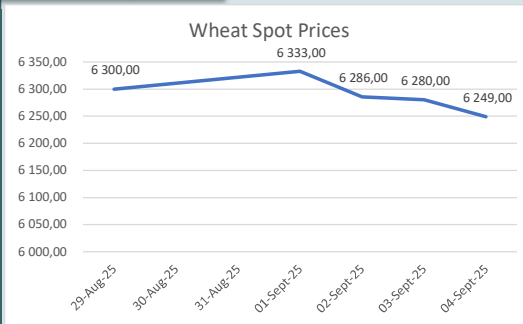
29 Aug - 04 Sep 2025

Mielies



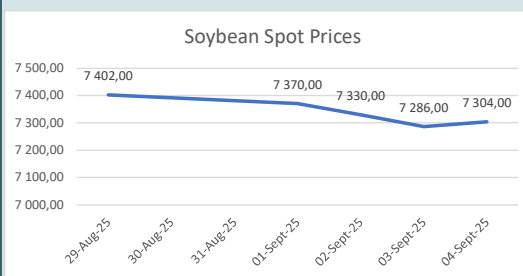
Witmieliepryse het effense wins getoon teen die einde van die week. Dit het gestyg van R3 896/t aan die begin van die week tot R3 912/t teen die einde van die week. Geelmieliepryse het egter effens gedaal van R3 673/t tot R3 668/t teen die einde van die week.

Koring



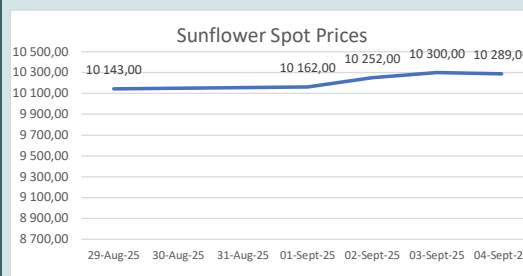
Koringpryse het gedurende die week afgeneem. Dit het begin by R6 300/t en die week laer afgesluit teen R6 249/t.

Sojabone



Sojaboonpryse het ook gedurende die week gedaal en die week afgesluit teen R7 304/t.

Sonneblomme



Sonneblompryse het bestendige groei getoon soos die week gevorder het. Die kontantkontrak het die week begin op R10 143/t en gestyg tot R10 289/t.

Domestic Market Insights & Data: www.grainsa.co.za / www.sagis.co.za
 International Market Insights & Data: www.usda.gov

Saamgestel deur Strelza van Aardt vir enige navrae, kontak Strelza@grainsa.co.za
 Dankie aan die Maize Trust vir die gedeeltelike befondsing van hierdie projek.