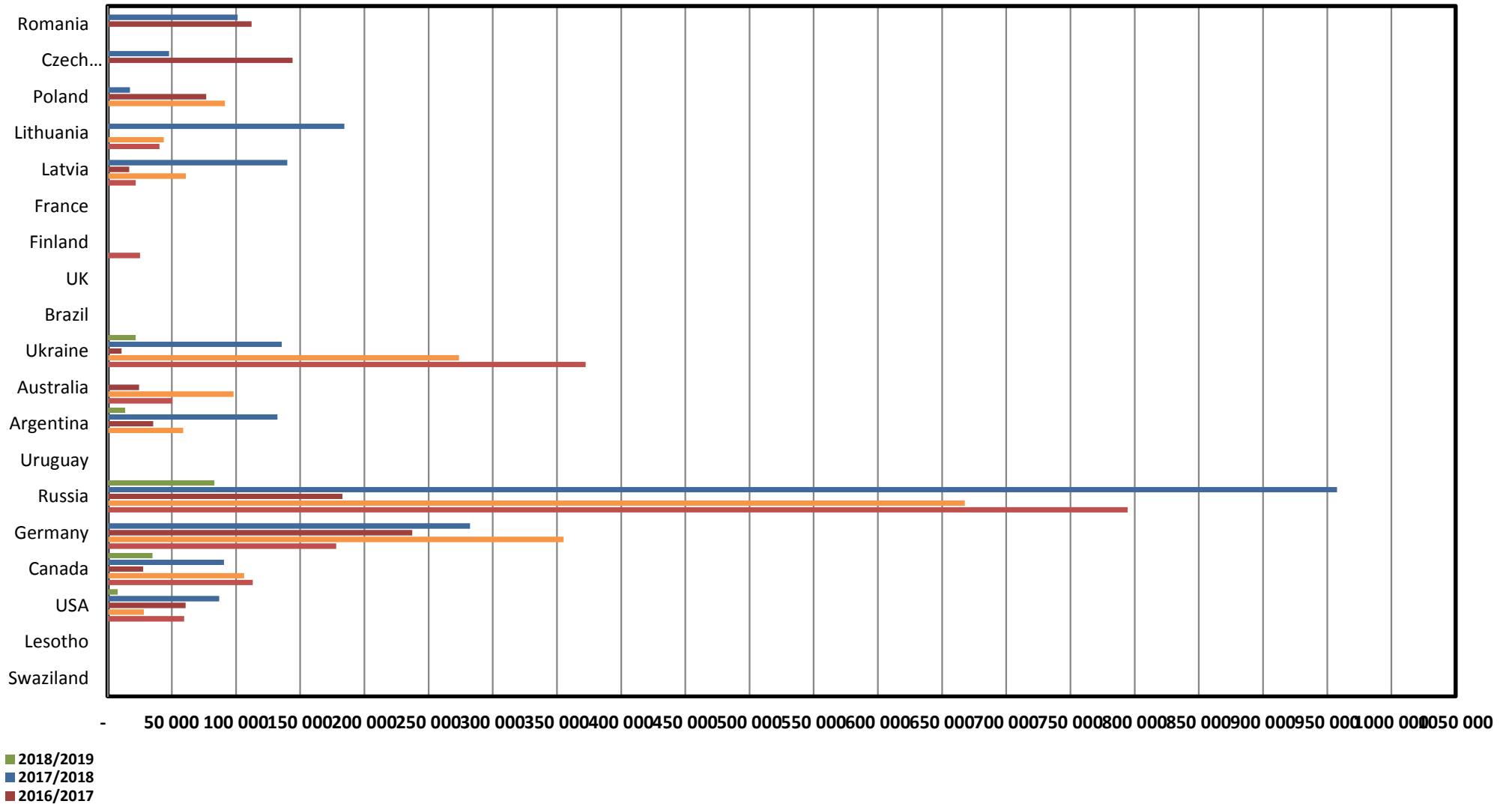
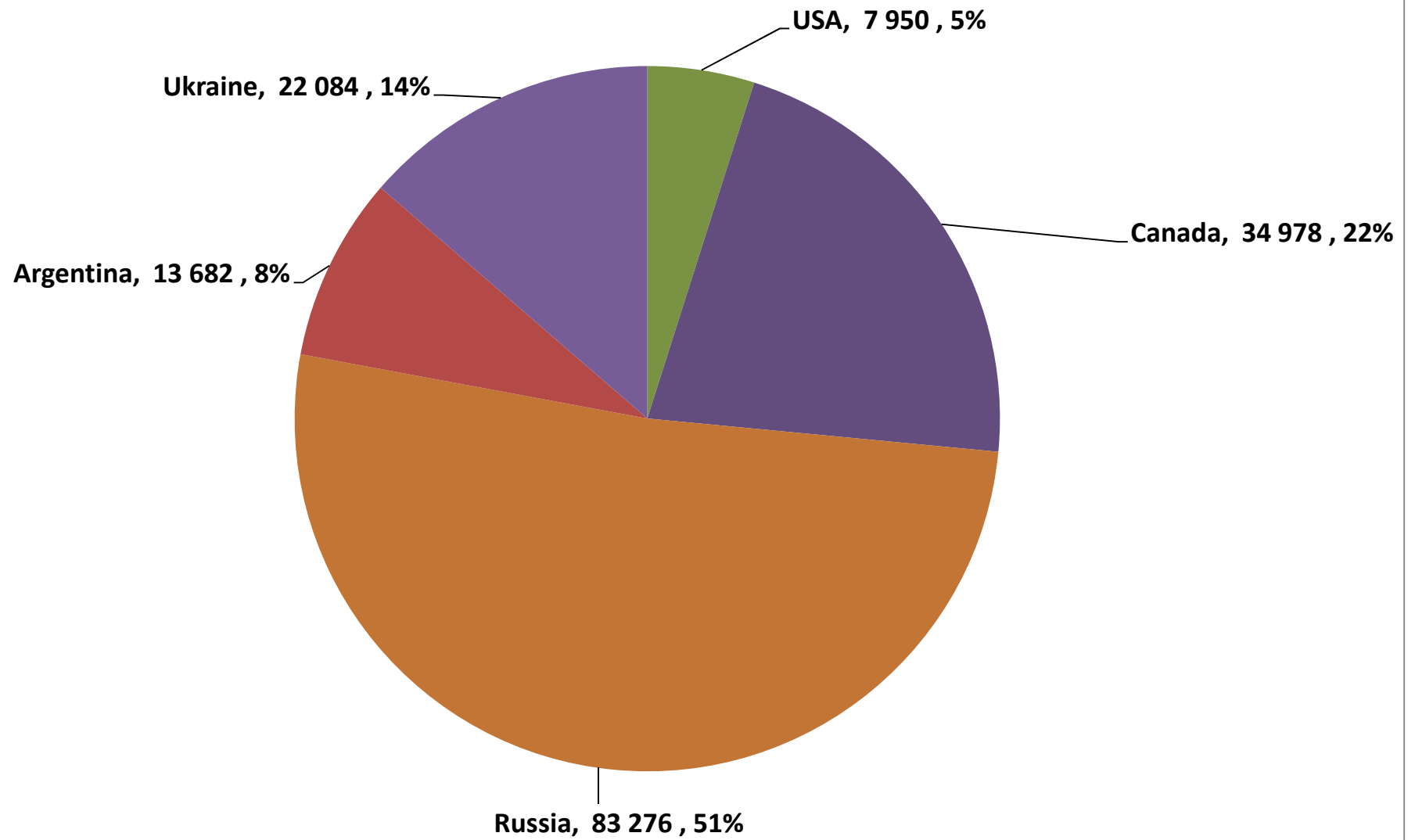


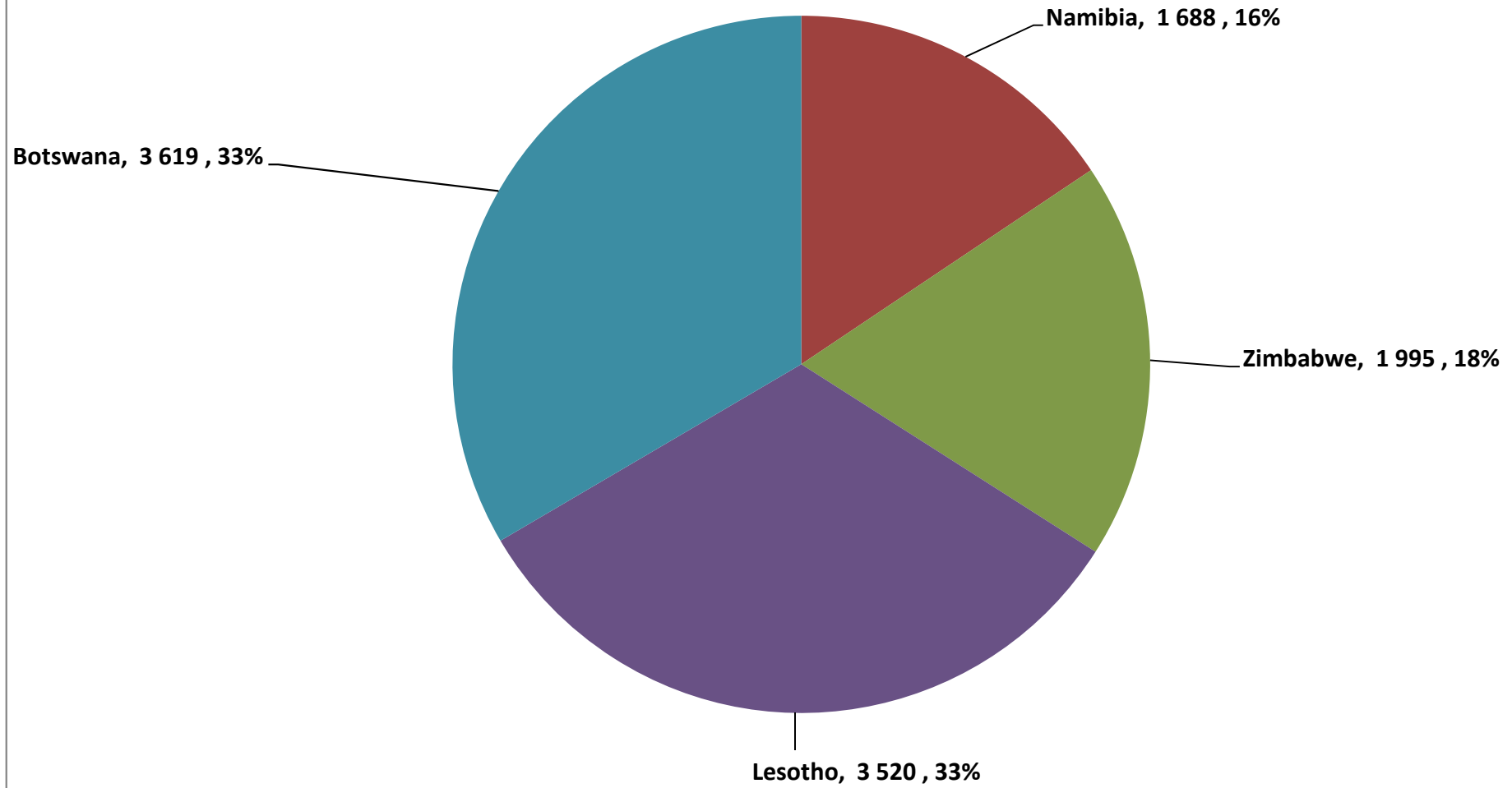
South African Wheat Imports /
Suid-Afrikaanse Koring Invoere



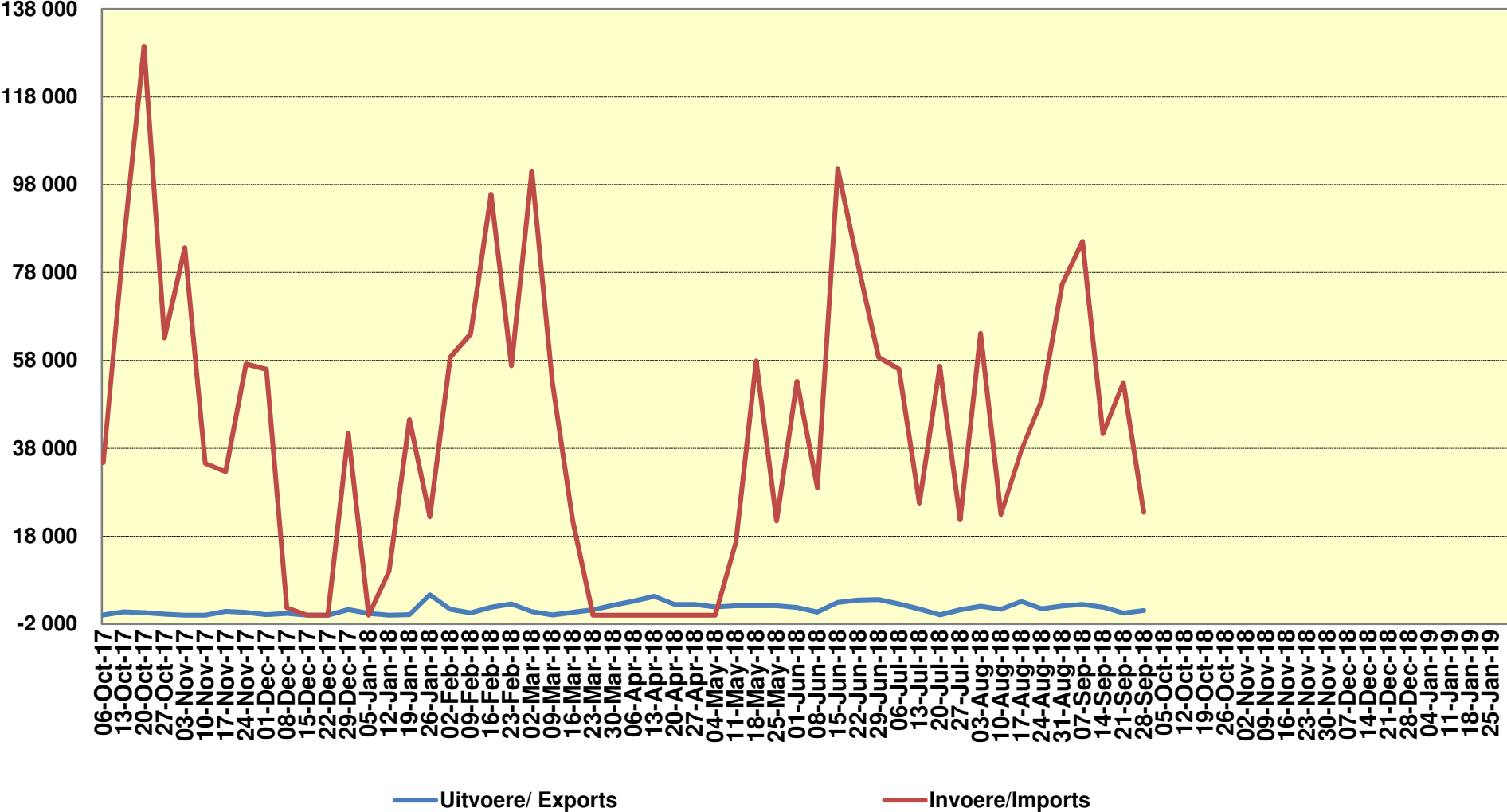
Koringinvoere/Wheat imports - 2018/2019 (ton)



Koringuitvoere/Wheat exports - 2018/2019 (ton)



**KORING: IN EN UITVOERE (2018/2019)
WHEAT : IMPORTS AND EXPORTS (2016/2017)**



SAGIS: WEEKLIKSE INVOERE EN UITVOERE - KORING 2018/19
SAGIS: WEEKLY IMPORTS AND EXPORTS - WHEAT 2018/19

Opgedateer tot / Updated till 28 September 2018

Week	Datum/Date	Uitvoere/ Exports	Uitvoere/ Exports	Invoere/Imports	Invoere/Imports	Net
	Week einde Week ending	ton	Progressief/Progressive ton	ton	Progressief/Progressive ton	In - uit/In-Out ton
1	06-Oct-17	67	67	34 766	34 766	-34 699
2	13-Oct-17	766	833	84 743	119 509	-83 977
3	20-Oct-17	572	1 405	129 545	249 054	-128 973
4	27-Oct-17	242	1 647	63 087	312 141	-62 845
5	03-Nov-17	33	1 680	83 673	395 814	-83 640
6	10-Nov-17	34	1 714	34 585	430 399	-34 551
7	17-Nov-17	854	2 568	32 641	463 040	-31 787
8	24-Nov-17	626	3 194	57 195	520 235	-56 569
9	01-Dec-17	99	3 293	55 969	576 204	-55 870
10	08-Dec-17	401	3 694	1 714	577 918	-1 313
11	15-Dec-17	-	3 694	-	577 918	-
12	22-Dec-17	-	3 694	-	577 918	-
13	29-Dec-17	1 265	4 959	41 416	619 334	-40 151
14	05-Jan-18	425	5 384	-	619 334	425
15	12-Jan-18	-	5 384	10 007	629 341	-10 007
16	19-Jan-18	101	5 485	44 561	673 902	-44 460
17	26-Jan-18	4 651	10 136	22 419	696 321	-17 768
18	02-Feb-18	1 324	11 460	58 722	755 043	-57 398
19	09-Feb-18	542	12 002	64 065	819 108	-63 523
20	16-Feb-18	1 822	13 824	95 837	914 945	-94 015
21	23-Feb-18	2 560	16 384	56 786	971 731	-54 226
22	02-Mar-18	802	17 186	101 115	1 072 846	-100 313
23	09-Mar-18	67	17 253	53 262	1 126 108	-53 195
24	16-Mar-18	663	17 916	21 627	1 147 735	-20 964
25	23-Mar-18	1 227	19 143	-	1 147 735	1 227
26	30-Mar-18	2 280	21 423	-	1 147 735	2 280
27	06-Apr-18	3 178	24 601	-	1 147 735	3 178
28	13-Apr-18	4 316	28 917	-	1 147 735	4 316
29	20-Apr-18	2 463	31 380	-	1 147 735	2 463
30	27-Apr-18	2 443	33 823	-	1 147 735	2 443
31	04-May-18	1 870	35 693	-	1 147 735	1 870
32	11-May-18	2 133	37 826	16 405	1 164 140	-14 272
33	18-May-18	2 165	39 991	57 876	1 222 016	-55 711
34	25-May-18	2 135	42 126	21 482	1 243 498	-19 347
35	01-Jun-18	1 754	43 880	53 271	1 296 769	-51 517
36	08-Jun-18	719	44 599	29 017	1 325 786	-28 298
37	15-Jun-18	2 904	47 503	101 572	1 427 358	-98 668
38	22-Jun-18	3 433	50 936	79 636	1 506 994	-76 203
39	29-Jun-18	3 548	54 484	58 725	1 565 719	-55 177
40	06-Jul-18	2 551	57 035	56 011	1 621 730	-53 460
41	13-Jul-18	1 410	58 445	25 524	1 647 254	-24 114
42	20-Jul-18	59	58 504	56 667	1 703 921	-56 608

43	27-Jul-18	1 208	59 712	21 699	1 725 620	-20 491
44	03-Aug-18	2 051	61 763	64 132	1 789 752	-62 081
45	10-Aug-18	1 332	63 095	22 900	1 812 652	-21 568
46	17-Aug-18	3 135	66 230	37 529	1 850 181	-34 394
47	24-Aug-18	1 443	67 673	48 962	1 899 143	-47 519
48	31-Aug-18	2 092	69 765	75 307	1 974 450	-73 215
49	07-Sep-18	2 438	72 203	85 086	2 059 536	-82 648
50	14-Sep-18	1 827	74 030	41 299	2 100 835	-39 472
51	21-Sep-18	453	74 483	52 951	2 153 786	-52 498
52	28-Sep-18	1 052	75 535	23 446	2 177 232	-22 394

Net Progressief/Progressive ton
-34 699
-118 676
-247 649
-310 494
-394 134
-428 685
-460 472
-517 041
-572 911
-574 224
-
-
-40 151
425
-10 007
-44 460
-17 768
-57 398
-63 523
-94 015
-54 226
-100 313
-53 195
-20 964
1 227
2 280
3 178
4 316
2 463
2 443
1 870
-14 272
-55 711
-19 347
-51 517
-28 298
-98 668
-76 203
-55 177
-53 460
-24 114
-56 608

-20 491

-62 081

-21 568

-34 394

-47 519

-73 215

-82 648

-39 472

-52 498

-22 394

SAGIS: WEEKLIKSE INVOERE EN UITVOERE - KORING 2018/19
SAGIS: WEEKLY IMPORTS AND EXPORTS - WHEAT 2018/19

Opgedateer tot / Updated till 04 Januarie 2019

Week	Datum/Date	Uitvoere/ Exports	Uitvoere/ Exports	Invoere/Imports	Invoere/Imports	Net
	Week einde Week ending	ton	Progressief/Progressive ton	ton	Progressief/Progressive ton	In - uit/In-Out ton
1	05-Oct-18	871	871	4 656	4 656	-3 785
2	12-Oct-18	1 331	2 202	12 557	17 213	-11 226
3	19-Oct-18	-	2 202	6 688	23 901	-6 688
4	26-Oct-18	30	2 232	32 133	56 034	-32 103
5	02-Nov-18	646	2 878	10 115	66 149	-9 469
6	09-Nov-18	469	3 347	17 084	83 233	-16 615
7	16-Nov-18	383	3 730	-	83 233	383
8	23-Nov-18	-	3 730	2 915	86 148	-2 915
9	30-Nov-18	334	4 064	54 190	140 338	-53 856
10	07-Dec-18	964	5 028	7 950	148 288	-6 986
11	14-Dec-18	2 754	7 782	-	148 288	2 754
12	21-Dec-18	1 836	9 618	-	148 288	1 836
13	28-Dec-18	675	10 293	2 071	150 359	-1 396
14	04-Jan-19	529	10 822	11 611	161 970	-11 082
15			10 822		161 970	-
16			10 822		161 970	-
17			10 822		161 970	-
18			10 822		161 970	-
19			10 822		161 970	-
20			10 822		161 970	-
21			10 822		161 970	-
22			10 822		161 970	-
23			10 822		161 970	-
24			10 822		161 970	-
25			10 822		161 970	-
26			10 822		161 970	-
27			10 822		161 970	-
28			10 822		161 970	-
29			10 822		161 970	-
30			10 822		161 970	-
31			10 822		161 970	-
32			10 822		161 970	-
33			10 822		161 970	-
34			10 822		161 970	-
35			10 822		161 970	-
36			10 822		161 970	-
37			10 822		161 970	-
38			10 822		161 970	-
39			10 822		161 970	-
40			10 822		161 970	-
41			10 822		161 970	-
42			10 822		161 970	-

43		10 822	161 970	-
44		10 822	161 970	-
45		10 822	161 970	-
46		10 822	161 970	-
47		10 822	161 970	-
48		10 822	161 970	-
49		10 822	161 970	-
50		10 822	161 970	-
51		10 822	161 970	-
52		10 822	161 970	-

